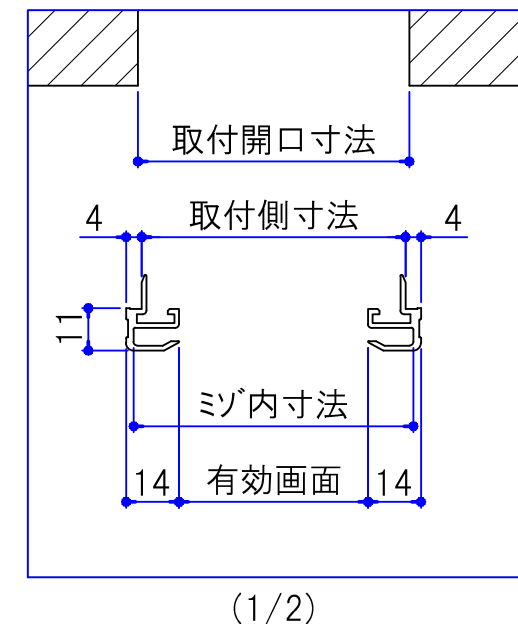
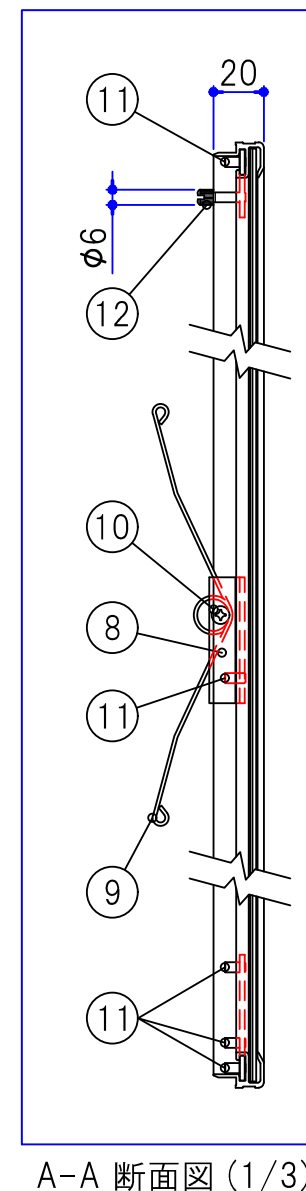
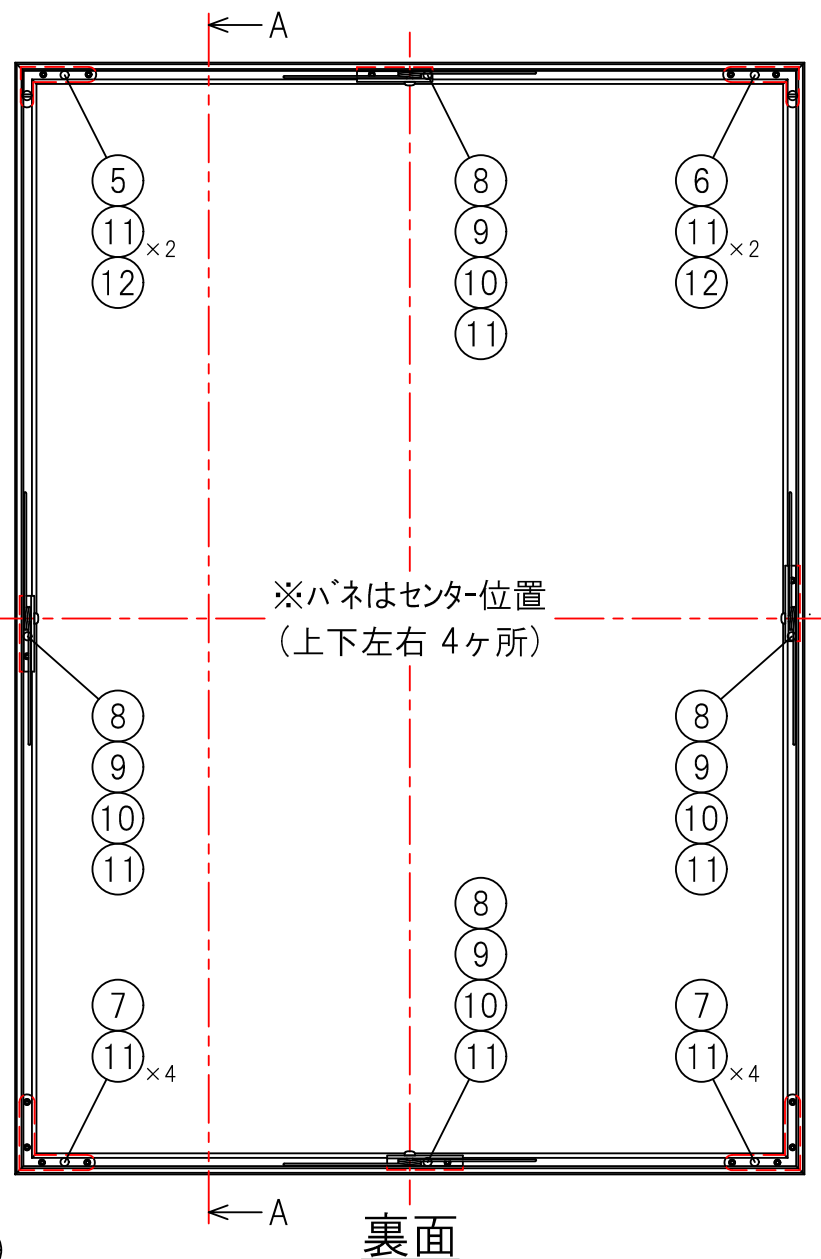
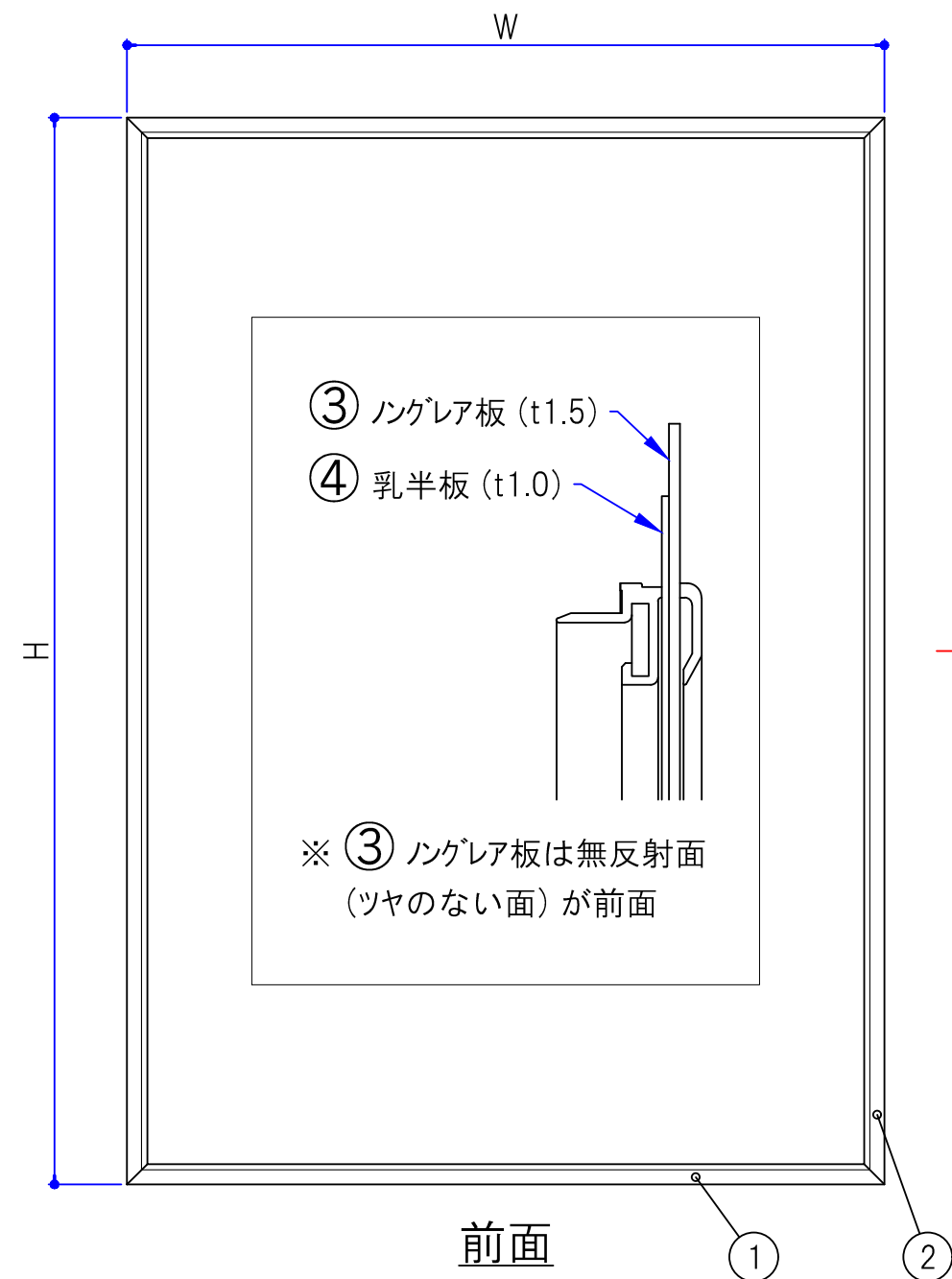


No.	型番	W (mm)	H (mm)	ハングレア・乳半各板 (mm)	有効画面 (mm)	ミゾ内寸法 (mm)	取付側寸法 (mm)	取付開口寸法 (mm)
1	FR-SSR-B1-[*1]	735	1037	728×1030	707×1009	731×1033	727×1029	729×1031

No.	部品名	仕様	数量	備考
1	フレーム本体 (W)	アルミ	2	
2	フレーム本体 (H)	アルミ	2	
3	ハングレア板	t1.5	1	
4	乳半板	t1.0	1	
5	ジョイント金具(上) / L	スチール (クロムメッキ)	1	
6	ジョイント金具(上) / R	スチール (クロムメッキ)	1	
7	ジョイント金具(下)	スチール (クロムメッキ)	2	
8	スライドピース	アルミ	4	
9	スプリング	スプリング鋼	4	
10	スプリング取付用ネジ	十字穴付ナベ小ネジ M4×6	4	
11	フレーム固定用ネジ	六角穴付止めネジ M4×8	16	
12	フレーム取付用ネジ	スリワリ付ロレットネジ M4×13	2	

型番末尾 [*1]. フレーム色 : W (ホワイト)、BK (ブラック)、CR (クロム)

注 : FR-SSR-B1-[*1] (B1サイズ) 以外については 図面【 2/2 】を参照のこと。



出図
'15.05.25
株セラタ

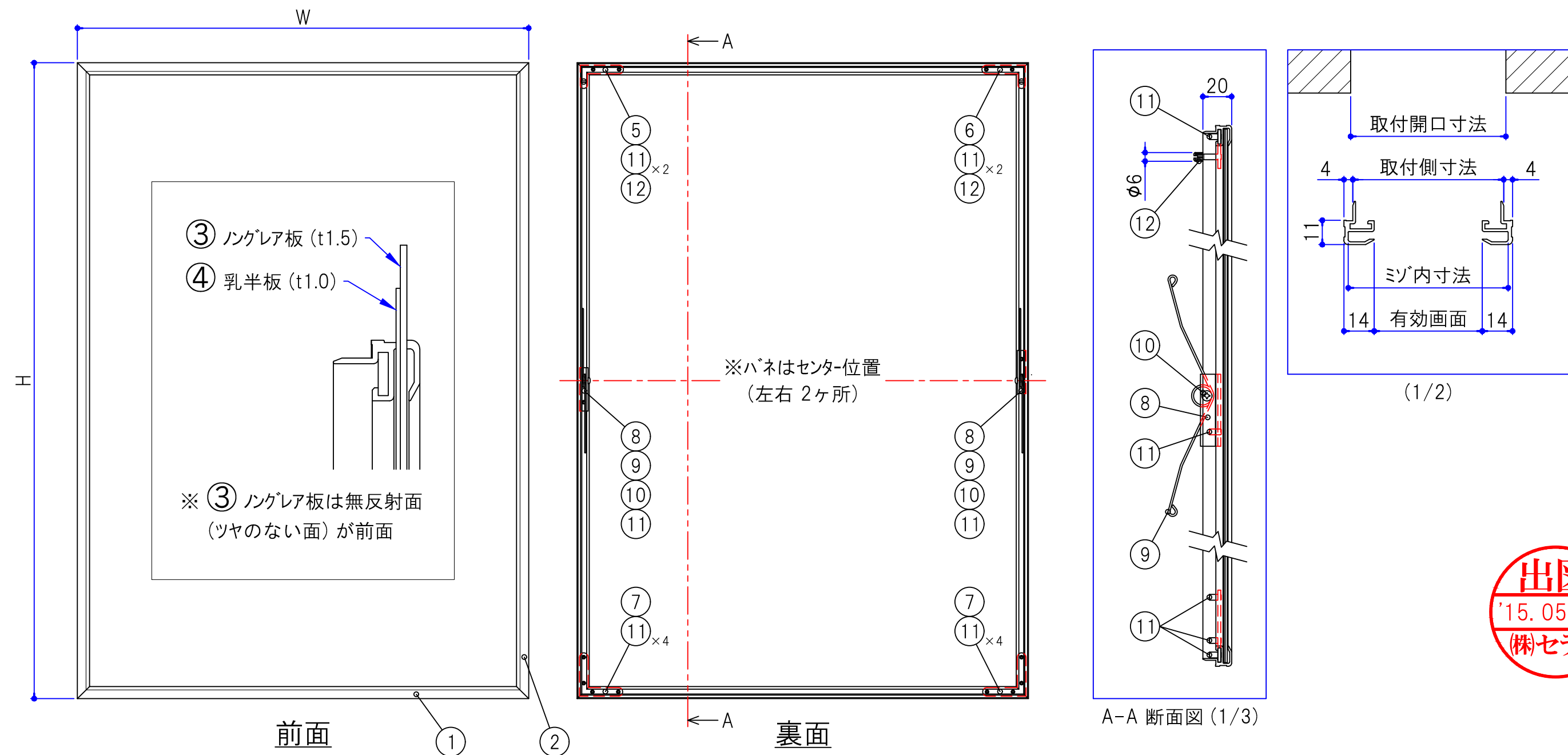
③		投影法	尺度	NTS	設計	鶴田	検図	大橋	名称	ザ・フレーム / SSR 仕様図		1
②					2015.05.01	2015.05.01		2015.05.01				
①	2015.05.25	仕様変更につき【 2/2 】追加			製図	鶴田	承認	J.S	型番	FR-SSR-B1-***	図番	S0045-Z106B
		改訂			SERATA 株式会社 セラタ							2

No.	型番	W (mm)	H (mm)	ハングレア・乳半各板 (mm)	有効画面 (mm)	ミゾ内寸法 (mm)	取付側寸法 (mm)	取付開口寸法 (mm)
2	FR-SSR-B2- *1	522	735	515×728	494×707	518×731	514×727	516×729
3	FR-SSR-B3- *1	371	522	364×515	343×494	367×518	363×514	365×516
4	FR-SSR-B4- *1	264	371	257×364	236×343	260×367	256×363	258×365
5	FR-SSR-A1- *1	601	848	594×841	573×820	597×844	593×840	595×842
6	FR-SSR-A2- *1	427	601	420×594	399×573	423×597	419×593	421×595
7	FR-SSR-F4- *1	407	407	400×400	379×379	403×403	399×399	401×401

No.	部品名	仕様	数量	備考
1	フレーム本体 (W)	アルミ	2	
2	フレーム本体 (H)	アルミ	2	
3	ハングレア板	t1.5	1	
4	乳半板	t1.0	1	
5	ジョイント金具(上) / L	スチール (クロムメッキ)	1	
6	ジョイント金具(上) / R	スチール (クロムメッキ)	1	
7	ジョイント金具(下)	スチール (クロムメッキ)	2	
8	スライドピース	アルミ	2	
9	スプリング	スプリング鋼	2	
10	スプリング取付用ネジ	十字穴付ナベ小ネジ M4×6	2	
11	フレーム固定用ネジ	六角穴付止めネジ M4×8	14	
12	フレーム取付用ネジ	スリワリ付ロレットネジ M4×13	2	

型番末尾 *1. フレーム色 : W (ホワイト)、BK (ブラック)、CR (クロム)

注 : FR-SSR-B1-*1 (B1サイズ) については 図面【1/2】を参照のこと。



出図
 '15.05.25
 (株)セラタ

	NTS	設計	鶴田	検図	大橋	名称	ザ・フレーム / SSR 仕様図		2 / 2
	2015.05.25	仕様変更につき【2/2】追加	製図	鶴田	承認	J.S	型番	FR-SSR-**-**	
改訂		SERATA 株式会社 セラタ		図番		S0045-Z106B			