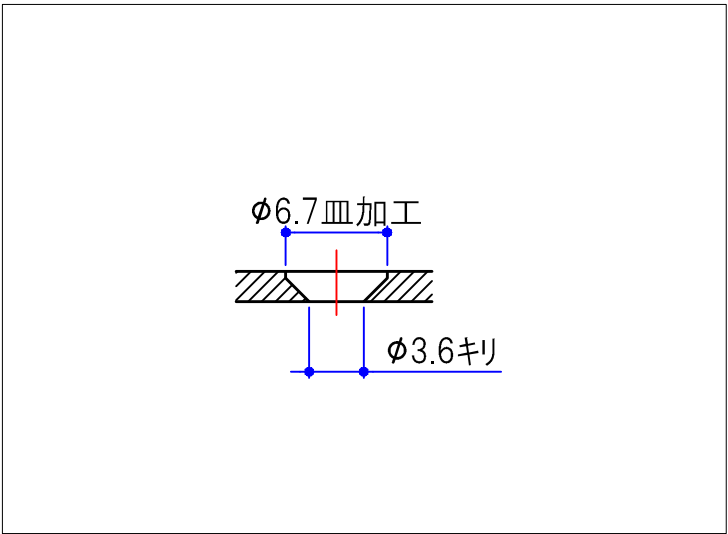
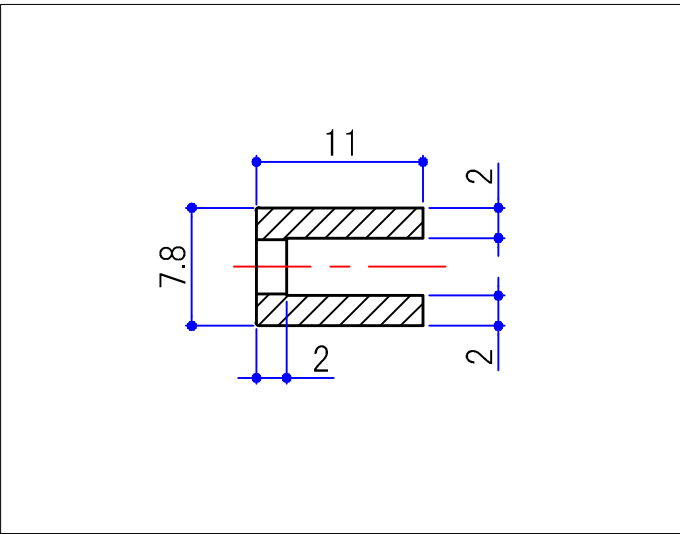


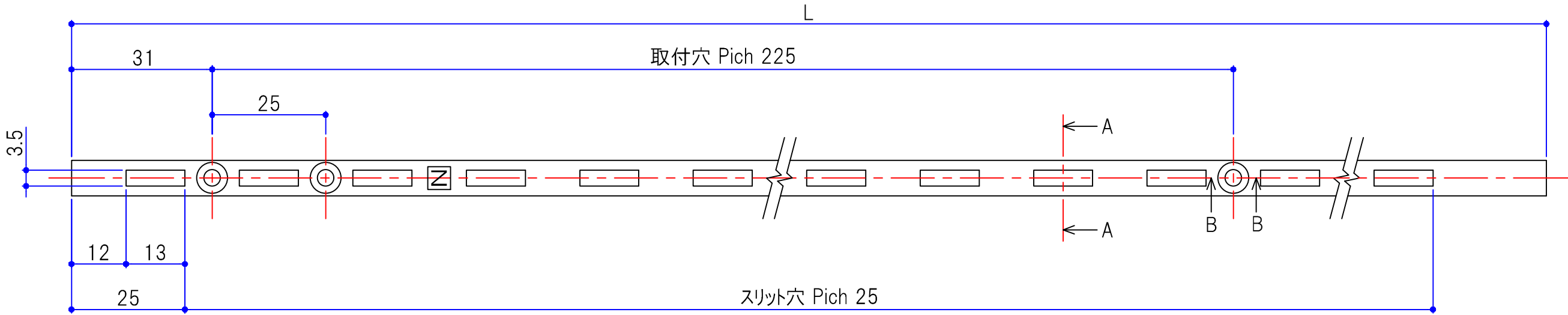
No.	品 番			本体全長 L (mm)	スリット穴 (箇所)	取付穴 (箇所)
1	N11-600			600	23	4
2	N11-900	N11-900W	N11-900BK	900	35	5
3	N11-1200	N11-1200W	N11-1200BK	1200	47	7
4	N11-1500			1500	59	8
5	N11-1890	N11-1890W	N11-1890BK	1890	75	10
6	N11-2400	N11-2400W	N11-2400BK	2400	95	12
7	N11-3000			3000	119	15
仕上	クロ-ムメッキ	(白)7分ツヤ	(黒)7分ツヤ			



B-B 断面詳細図 (2/1)



A-A 断面詳細図 (2/1)



3					投影法	1/1	設計	井元	検図	鶴田	名称	チャンネルスリット シングル 仕様図
2							2019.12.05	2019.12.05				
1	-	-	-				2019.12.05	2019.12.05			品番	N11-0000*
改 訂				板厚・材質・仕上	スチール	SERATA 株式会社 セラタ	製図	吉本	承認	大橋	図番	S0061-H001B