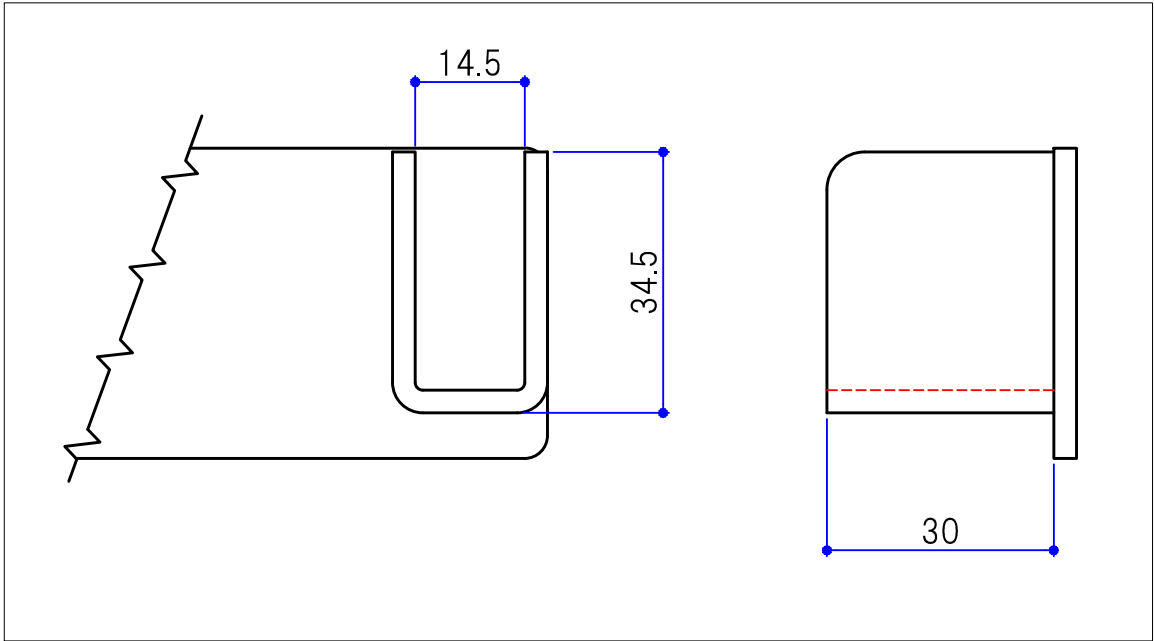
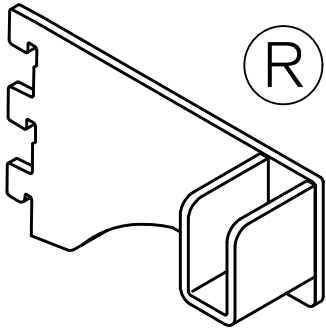
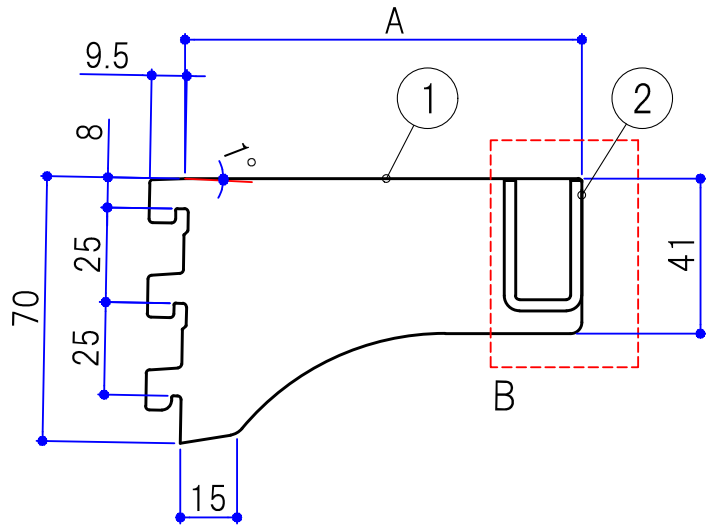


No.	品 番	A
1	NX7320C/L(R)-35	40
2	NX7320C/L(R)-50	55
3	NX7320C/L(R)-100	105
4	NX7320C/L(R)-150	155
5	NX7320C/L(R)-200	205
6	NX7320C/L(R)-250	255
7	NX7320C/L(R)-300	305

No.	部 品 名	品番、仕様	数量	備 考
1	本体	t 3.0 スチール	1	
2	角バ-用受金具Cタイプ	t 3.0 スチール	1	



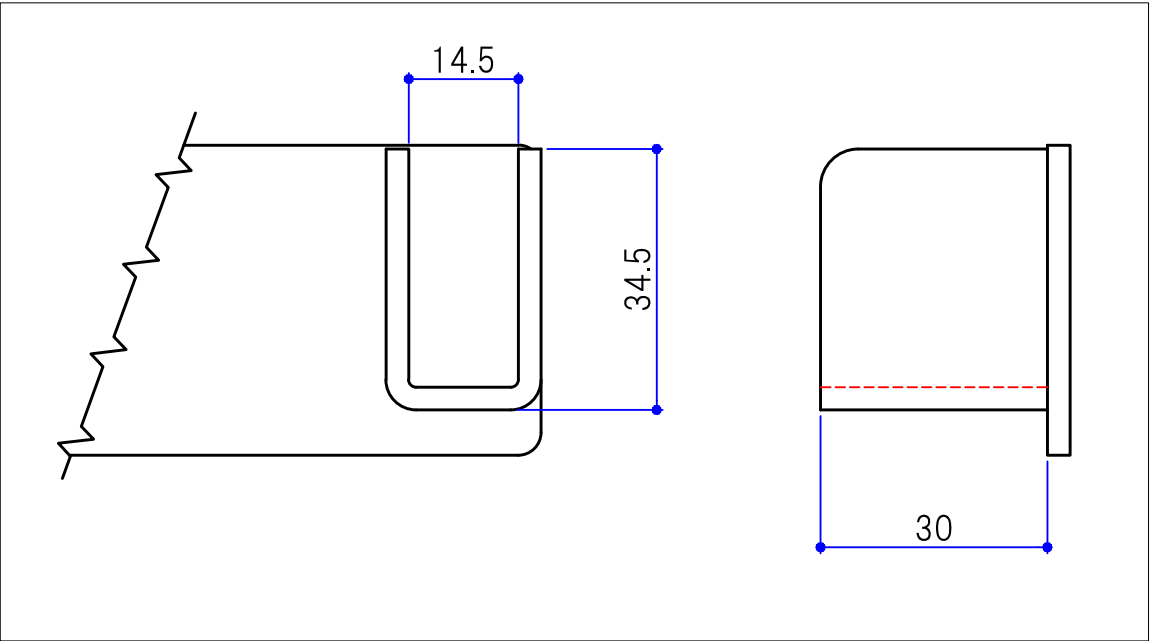
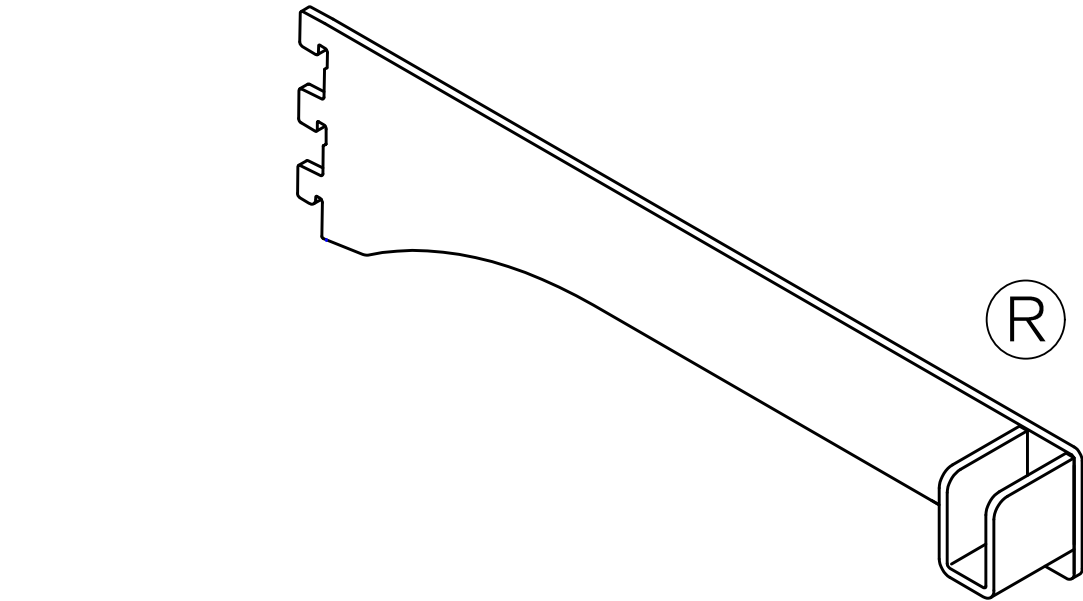
B部詳細図 (1/1)



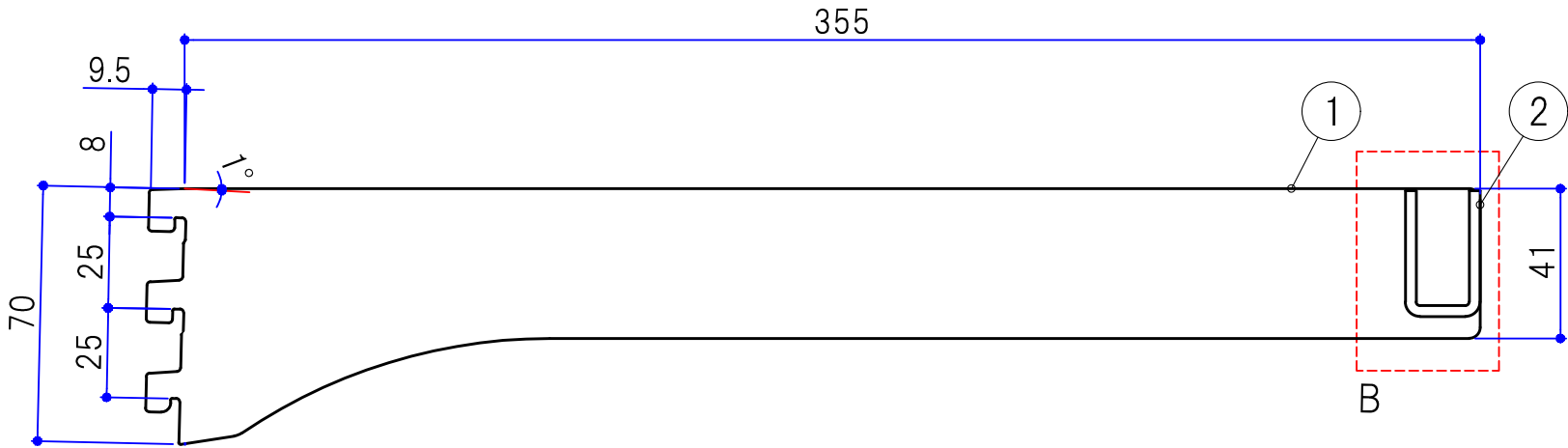
・本図面はR用であり、L用は対称とする

③						投影法		尺度	1/2	設計	井元 2018.09.21	検図	鶴田 2018.09.21	名称	水平角バ-ブラケット Cタイプ°仕様図		
②																	
①	-	-		-													
改訂				板厚・材質・仕上	クロ-ムメッキ	SERATA 株式会社 セラタ		製図	吉本 2018.09.21	承認	大橋 2018.09.21	品番	NX7320C/L(R)-000		図番	S0055-H015A	

No.	部 品 名	品番、仕様	数量	備 考
1	本体	t 3.0 スチール	1	
2	角バ-用受金具Cタイプ	t 3.0 スチール	1	



B部詳細図 (1/1)

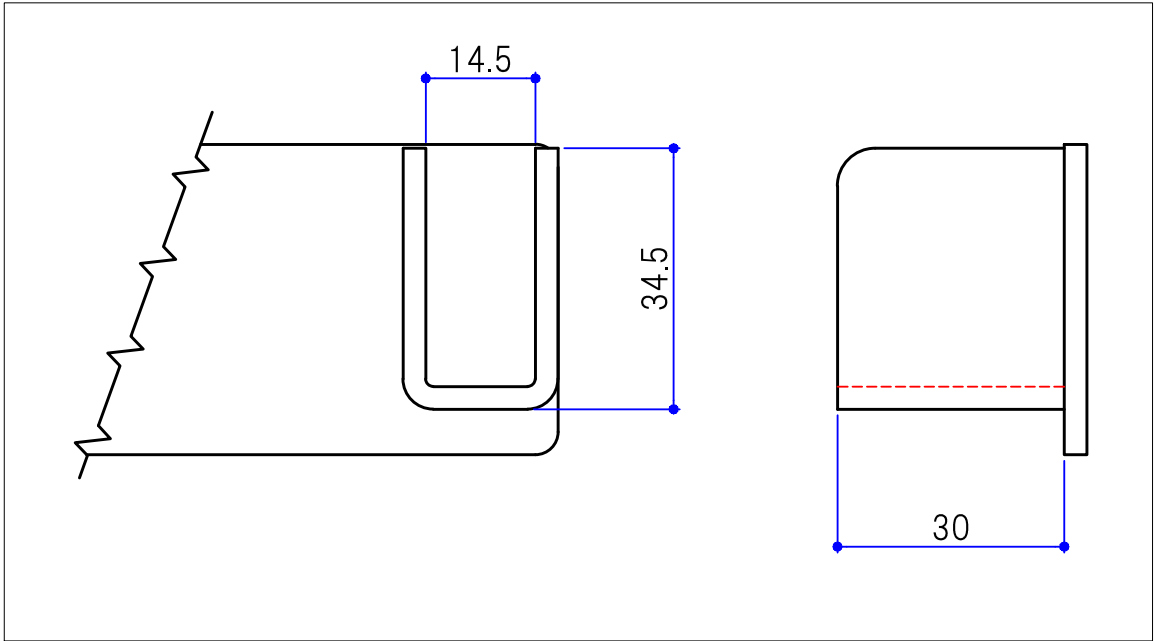
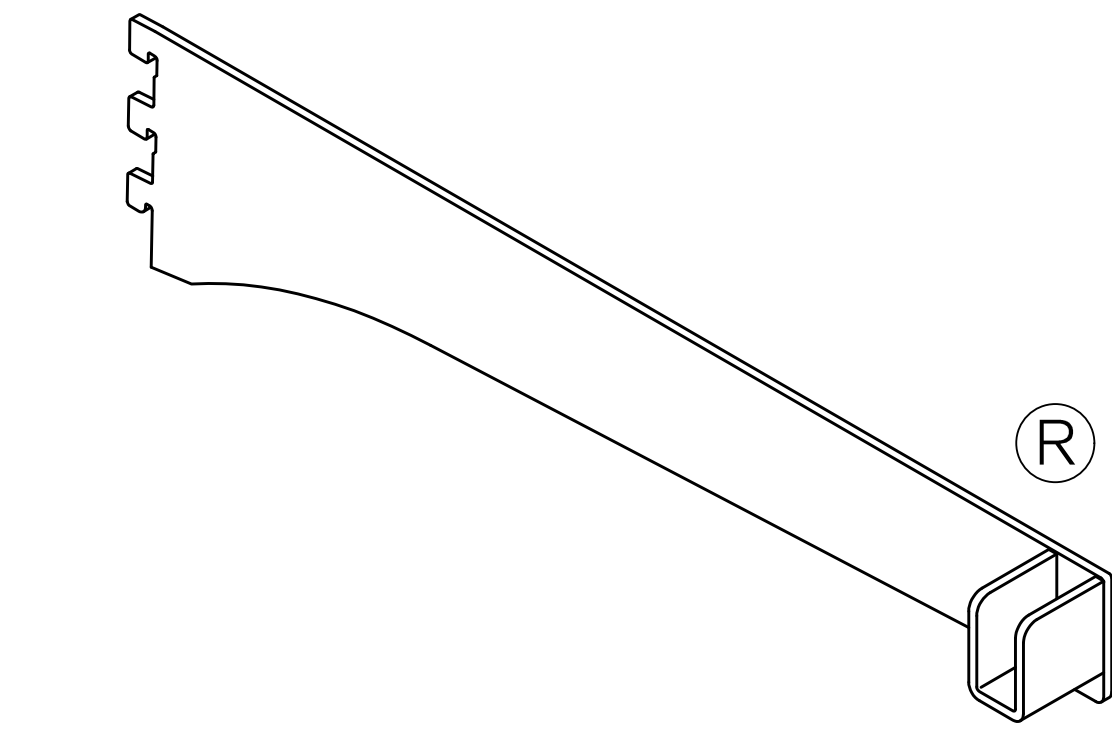


・本図面はR用であり、L用は対称とする

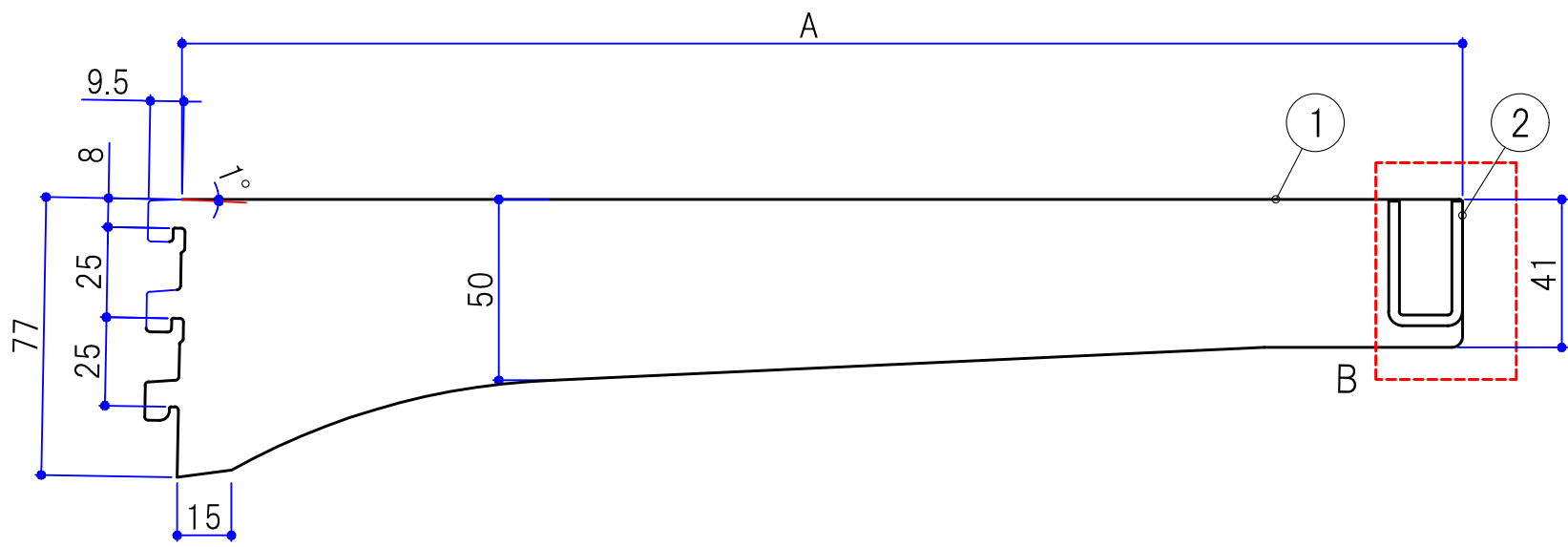
③						投影法		尺度	1/2	設計	井元 2018.09.21	検図	鶴田 2018.09.21	名称	水平角バーブラケット Cタイプ 仕様図		
②																	
①	-	-		-													
改 訂					板厚・材質・仕上	クロ-ムメッキ	SERATA 株式会社 セラタ		製図	吉本 2018.09.21	承認	大橋 2018.09.21	品番	NX7320C/L(R)-350	図番	S0055-H056 A	

No.	品 番	A
1	NX7320C/L(R)-400	405
2	NX7320C/L(R)-450	450

No.	部 品 名	品番、仕様	数量	備 考
1	本体	t 3.0 スチール	1	
2	角バ-用受金具Cタイプ	t 3.0 スチール	1	



B部詳細図 (1/1)

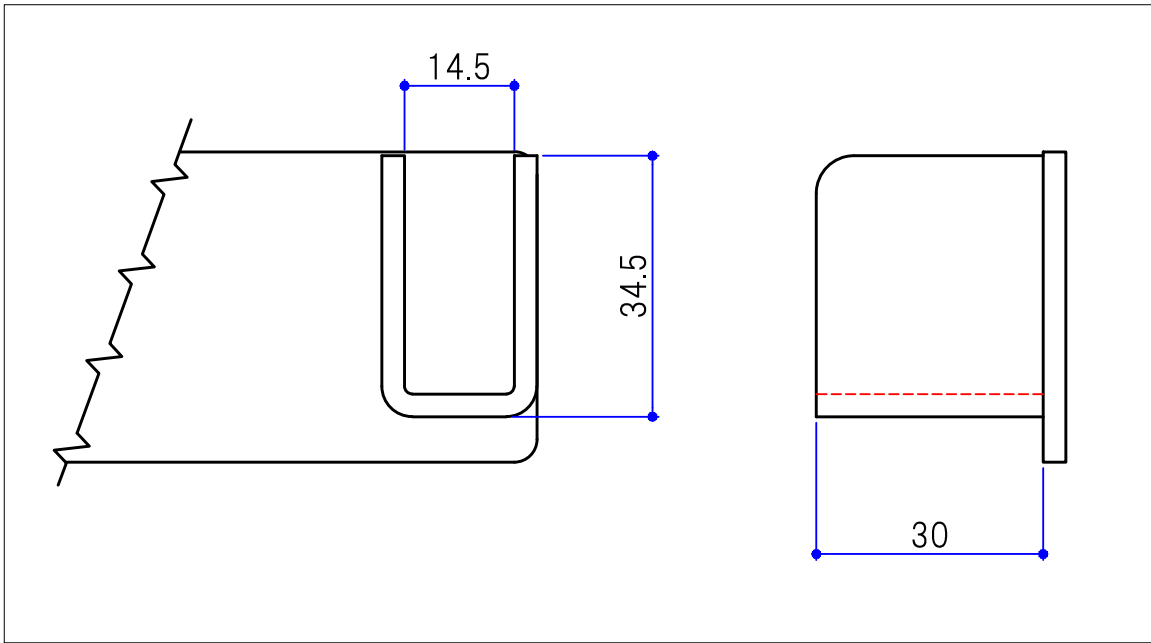
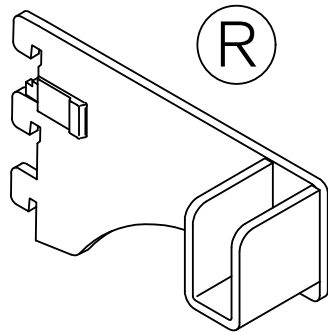
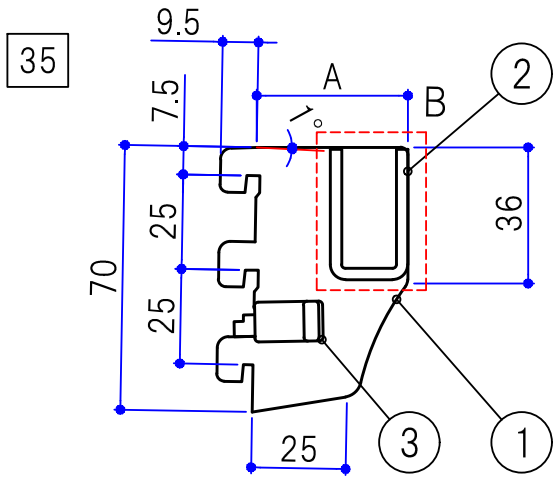


・本図面はR用であり、L用は対称とする

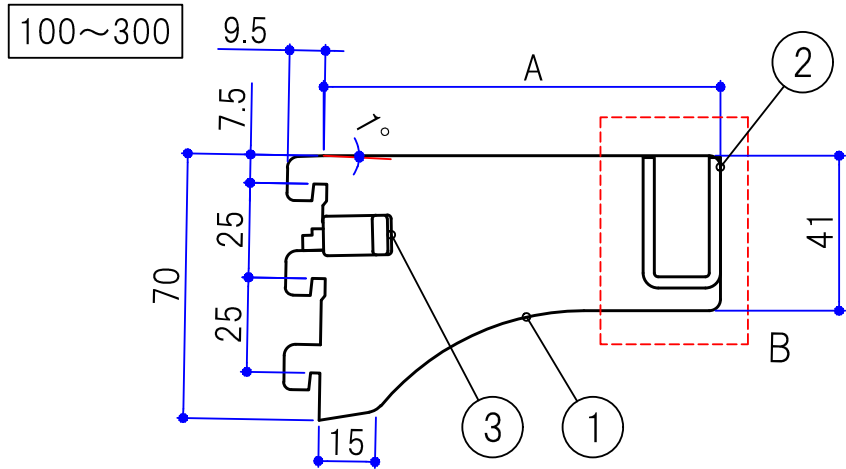
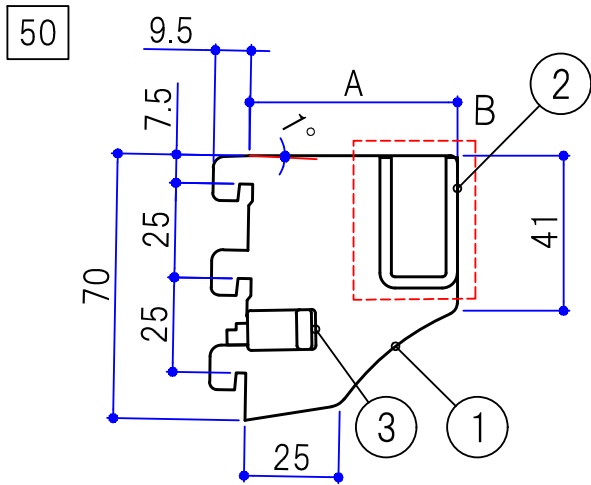
3					投影法	1/2	設計	井元	検図	鶴田	名称	水平角バ-ブラケット Cタイプ 仕様図	
2							2018.09.21	2018.09.21					
1	-	-	-				2018.09.21	2018.09.21			品番	NX7320C/L(R)-000	図番
改 訂				板厚・材質・仕上	クロ-ムメッキ	SERATA 株式会社 セラタ		製図	吉本	承認	大橋	S0055-H016 A	
							2018.09.21	2018.09.21					

No.	品 番	A
1	NX7320C/L(R)-35SP	40
2	NX7320C/L(R)-50SP	55
3	NX7320C/L(R)-100SP	105
4	NX7320C/L(R)-150SP	155
5	NX7320C/L(R)-200SP	205
6	NX7320C/L(R)-250SP	255
7	NX7320C/L(R)-300SP	305

No.	部 品 名	品番、仕様	数量	備 考
1	本体	t 3.0 スチール (クロムメッキ)	1	
2	角バ-用爪	t 3.0 スチール (クロムメッキ)	1	
3	ブラケット抜け止め	ポリカーボネート (透明)	1	



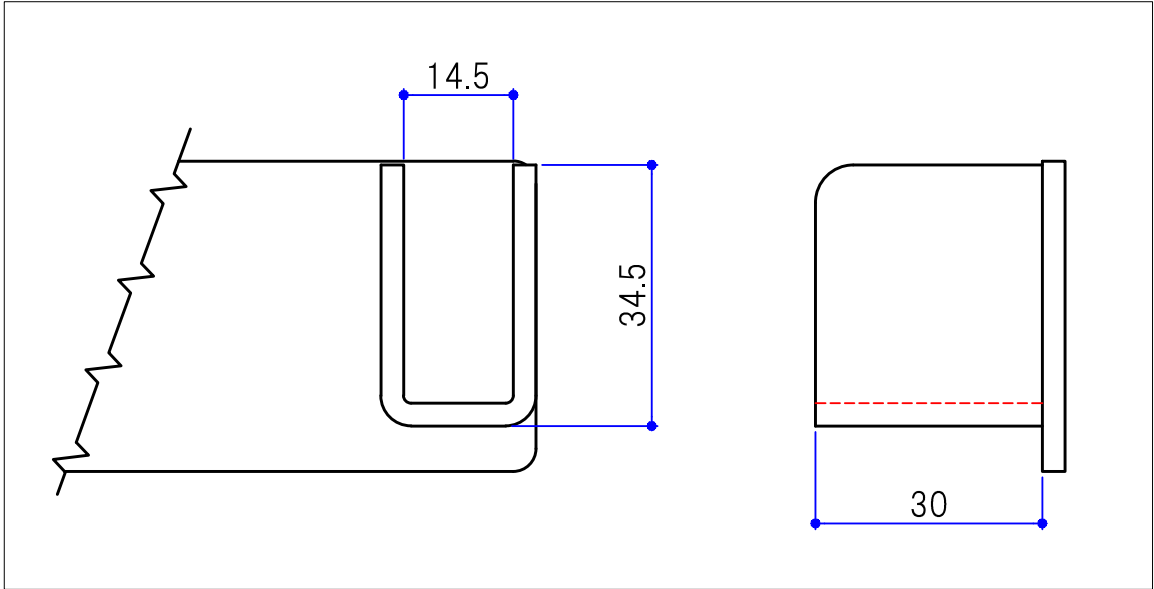
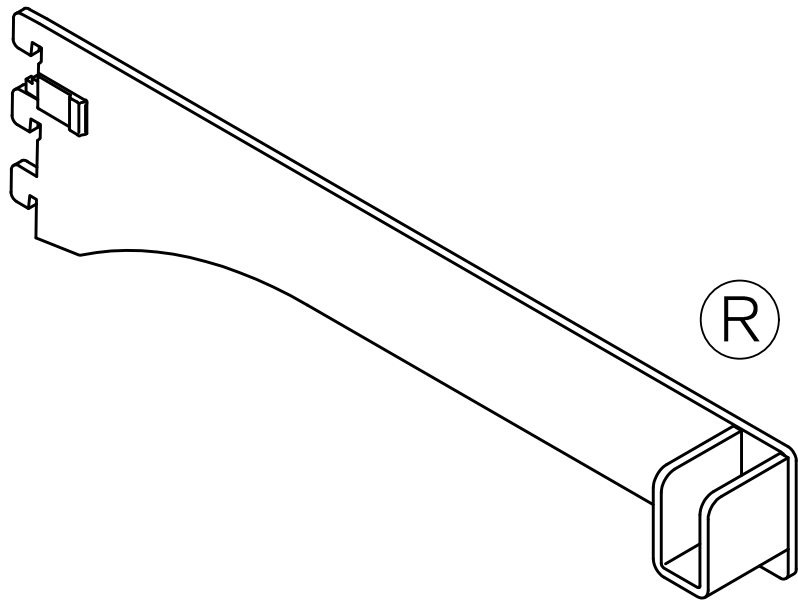
B部詳細図 (1/1)



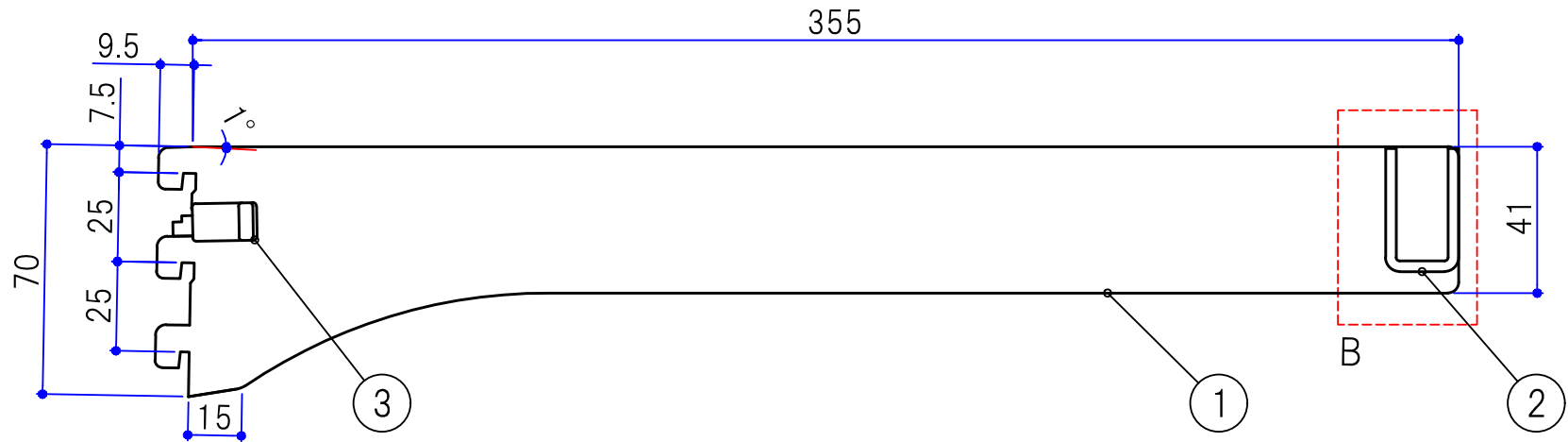
・本図面はR用であり、L用は対称とする

3					投影法	1/2	設計	井元	検図	鶴田	名称	水平角バ-ブラケット Cタイプ SP 仕様図	
2							2018.10.19	2018.10.19					
1	-	-	-				2018.10.19	2018.10.19			品番	NX7320C/L(R)-000SP	図番
改 訂				板厚・材質・仕上	SERATA 株式会社 セラタ			製図	吉本	承認	大橋	S0055-H102A	
								2018.10.19	2018.10.19				

No.	部 品 名	品番、仕様	数量	備 考
1	本体	t 3.0 スチール (クロムメッキ)	1	
2	角バ-用爪	t 3.0 スチール (クロムメッキ)	1	
3	ブラケット抜け止め	ポリカーボネート (透明)	1	



B部詳細図 (1/1)

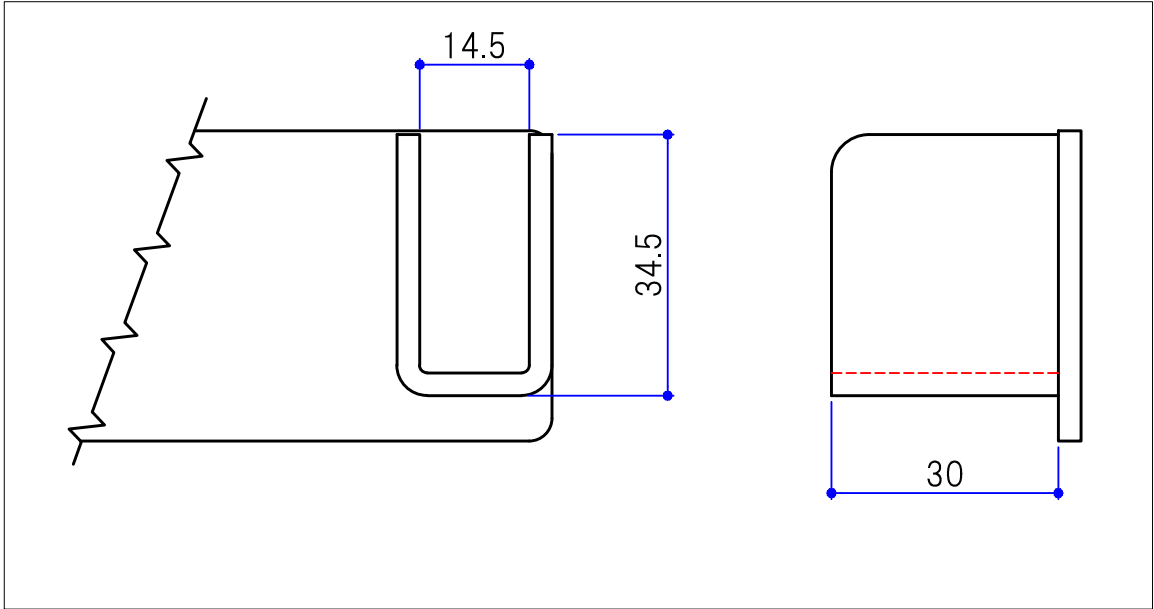
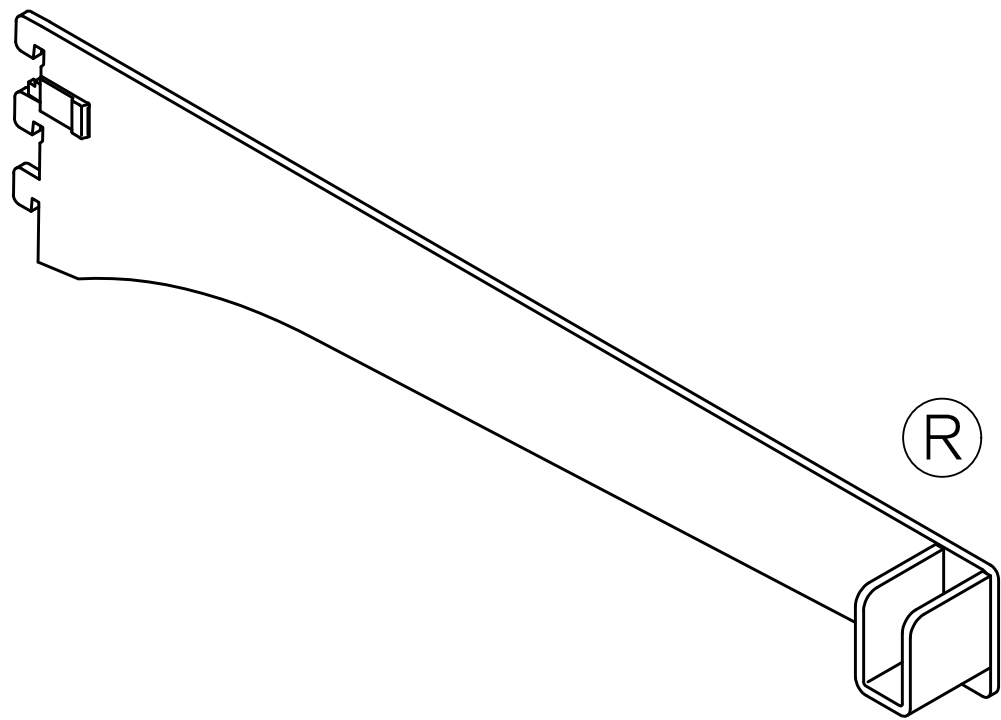


・本図面はR用であり、L用は対称とする

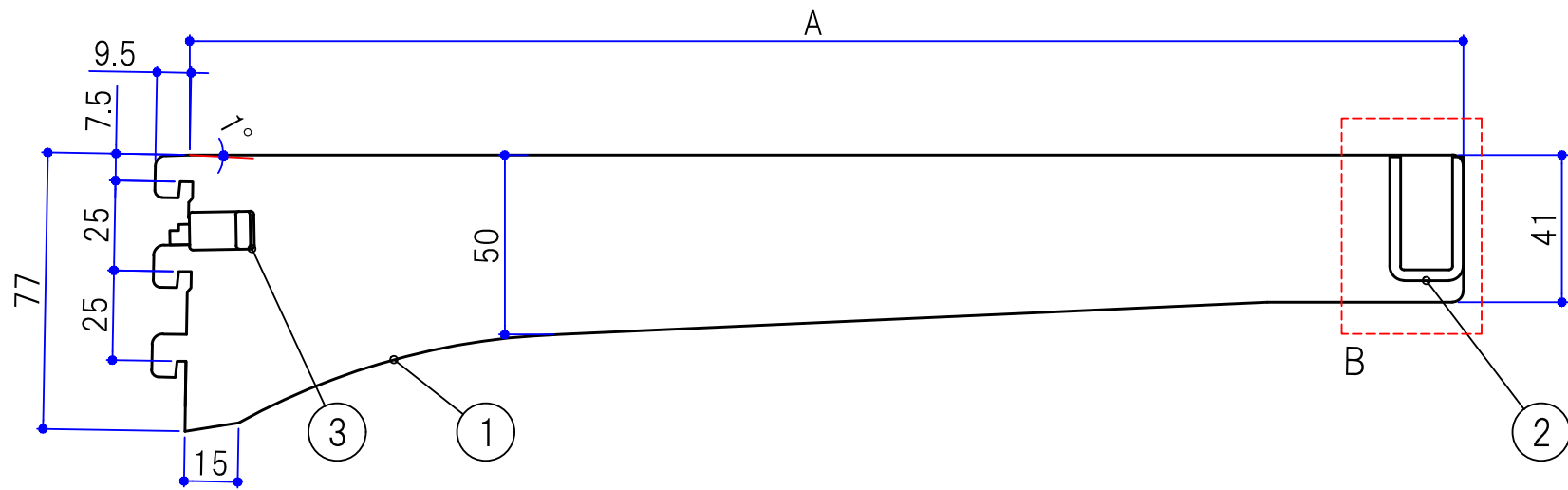
3					投影法	1/2	設計	井元	検図	鶴田	名称	水平角バ-ブラケット Cタイプ SP 仕様図	
2							2018.10.19	2018.10.19					
1	-	-	-				2018.10.19	2018.10.19			品番	NX7320C/L(R)-350SP	図番
改 訂				板厚・材質・仕上	SERATA 株式会社 セラタ			製図	吉本	承認	大橋	S0055-H103A	

No.	品 番	A
1	NX7320C/L(R)-400SP	405
2	NX7320C/L(R)-450SP	450

No.	部 品 名	品番、仕様	数量	備 考
1	本体	t 3.0 スチール (クロムメッキ)	1	
2	角バ-用爪	t 3.0 スチール (クロムメッキ)	1	
3	ブラケット抜け止め	ポリカーボネート (透明)	1	



B部詳細図 (1/1)



・本図面はR用であり、L用は対称とする

③						投影法		尺度	1/2	設計	井元	検図	鶴田	名称	水平角バ-ブラケット Cタイプ SP 仕様図	
②										2018.10.22	2018.10.22	2018.10.22	2018.10.22			
①	-	-	-							2018.10.22	2018.10.22	2018.10.22	2018.10.22			
改 訂				板厚・材質・仕上		SERATA 株式会社 セラタ		製図	吉本	承認	大橋	品番	NX7320C/L(R)-000SP	図番	S0055-H104 A	