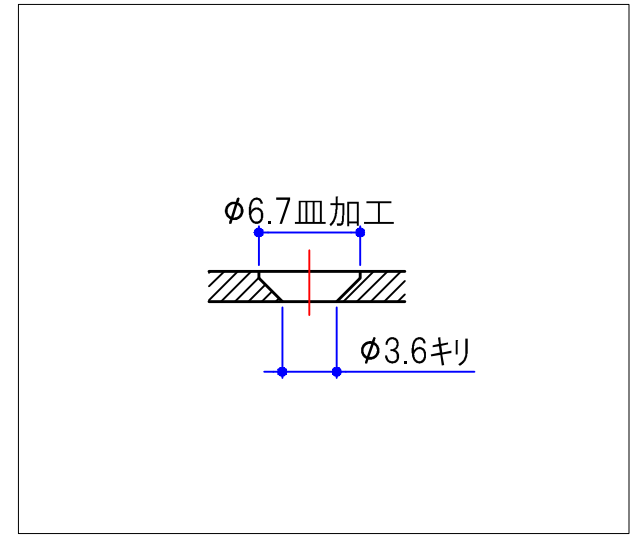
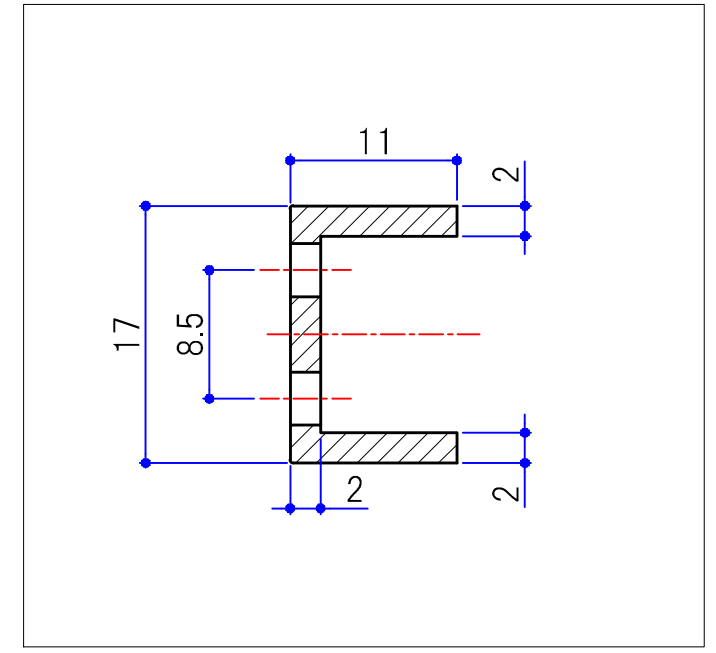


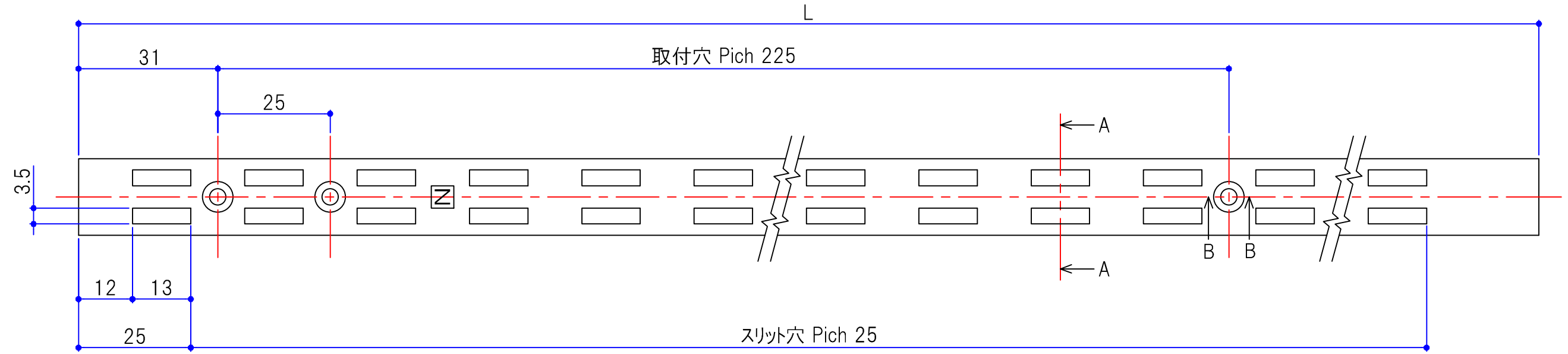
No.	品番			本体全長 L (mm)	スリット穴 (箇所)	取付穴 (箇所)
1	N112-600			600	23×2	4
2	N112-900	N112-900W	N112-900BK	900	35×2	5
3	N112-1200	N112-1200W	N112-1200BK	1200	47×2	7
4	N112-1500			1500	59×2	8
5	N112-1890	N112-1890W	N112-1890BK	1890	75×2	10
6	N112-2400	N112-2400W	N112-2400BK	2400	95×2	12
7	N112-3000			3000	119×2	15
仕上	クロムメッキ	(白)7分ツヤ	(黒)7分ツヤ			



B-B 断面詳細図 (2/1)



A-A 断面詳細図 (2/1)



③				投影法	φ	尺度	1/1	設計	井元	検図	鶴田	名称	チャンネルスリット ダブル 仕様図		
②								2018.10.03	2018.10.03						
①	-	-	-					2018.10.03	2018.10.03			品番	N112-0000	図番	S0061-H004B
改訂			板厚・材質・仕上	スチール	SERATA 株式会社 セラタ			製図	吉本	承認	大橋				