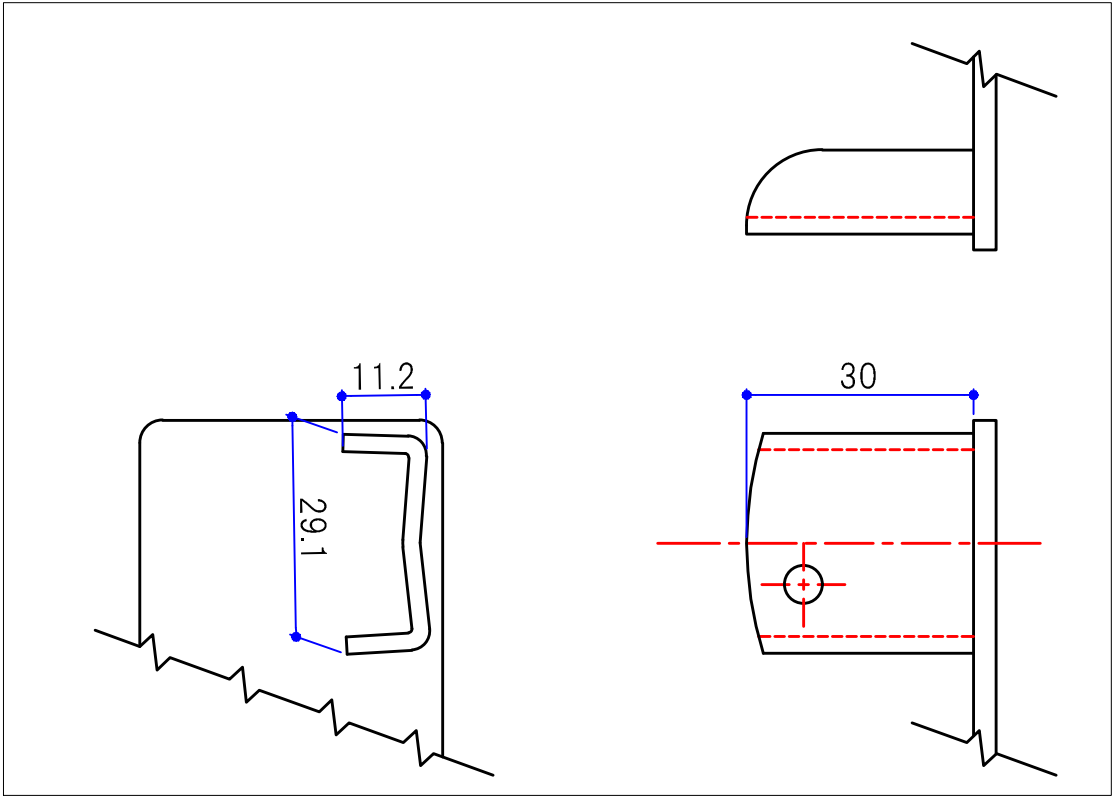
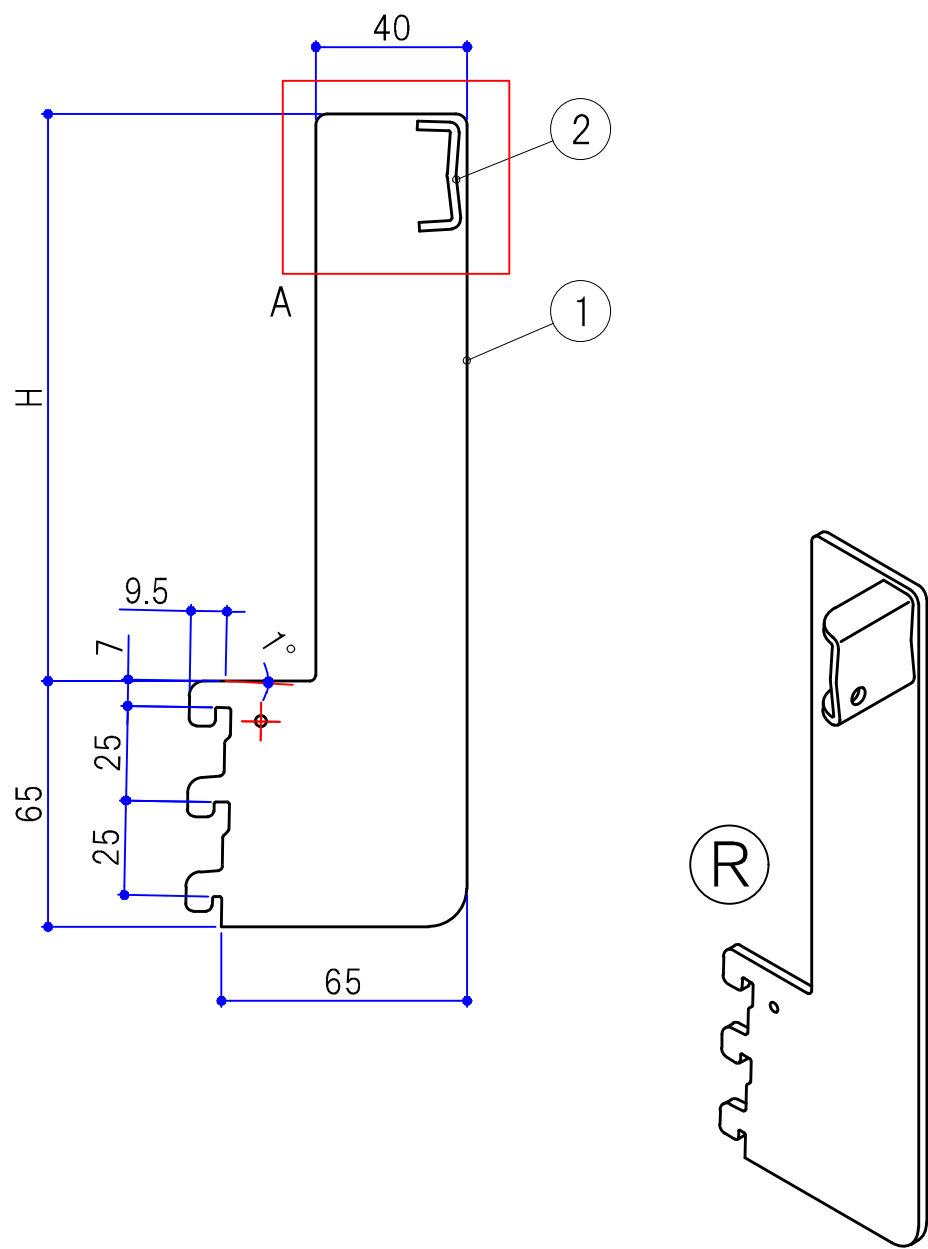


No.	品 番	H
1	NX9322B/L(R)-100	100
2	NX9322B/L(R)-150	150
3	NX9322B/L(R)-200	200
4	NX9322B/L(R)-250	250
5	NX9322B/L(R)-300	300

No.	部 品 名	品番、仕様	数量	備 考
1	本体	t 3.0 スチール	1	
2	角バ-用爪	t 2.3 スチール	1	



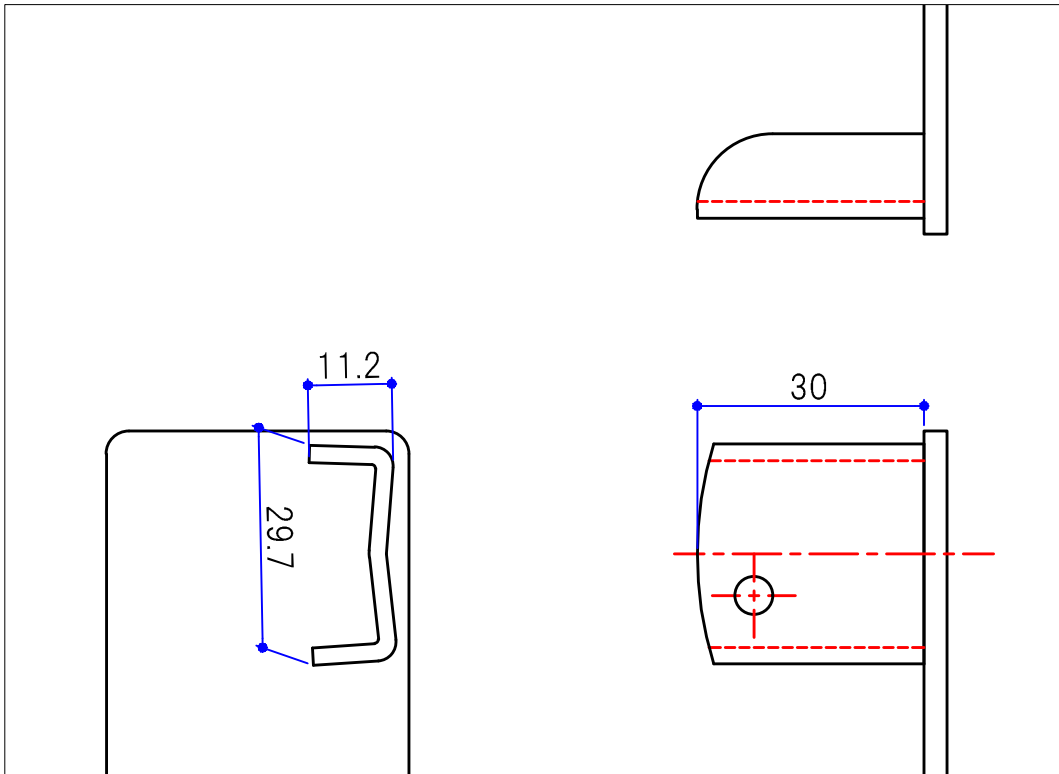

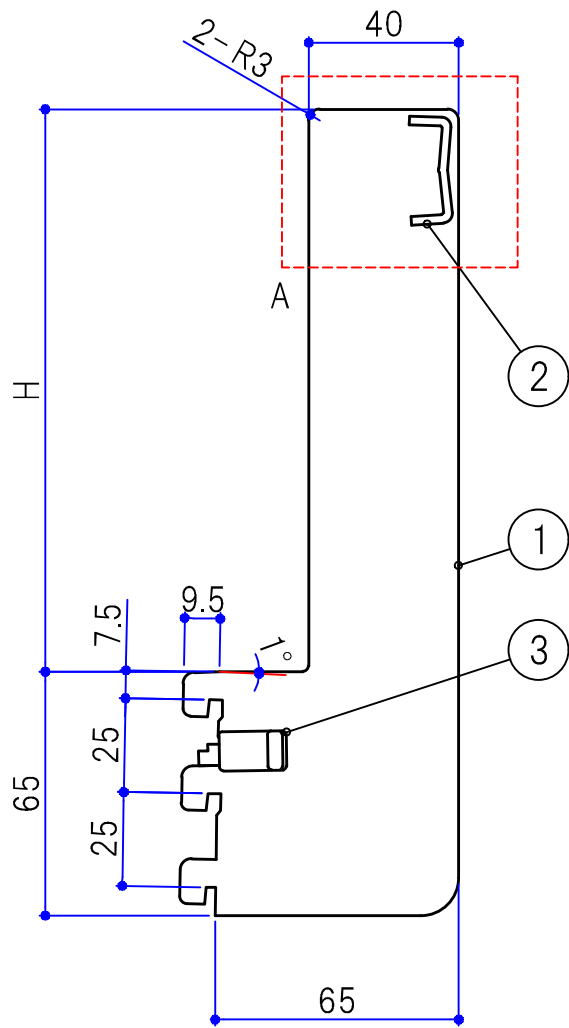
A部詳細図 (1/1)

・本図面はR用であり、L用は対称とする

3					投影法	1/2	設計	井元	検図	鶴田	名称	アップ角バ-ブラケット Bタイプ 1.2t 仕様図	
2							製図	吉本	承認	大橋	品番	NX9322B/L(R)-000	図番
1	-	-	-									S0055-H027 A	
改 訂				板厚・材質・仕上	クロ-ムメッキ	SERATA 株式会社 セラタ							

No.	品 番	H
1	NX9322B/L(R)-100SP	100
2	NX9322B/L(R)-150SP	150
3	NX9322B/L(R)-200SP	200
4	NX9322B/L(R)-250SP	250
5	NX9322B/L(R)-300SP	300

No.	部 品 名	品番、仕様	数量	備 考
1	アップバーブラケットL型SP	t 3.0 スチール (クロムメッキ)	1	
2	角バー用爪	t 2.3 スチール (クロムメッキ)	1	
3	ブラケット抜け止め	ポリカーボネート (透明)	1	



A部 詳細図 (1/1)

・本図面はR用であり、L用は対称とする

3					投影法	1/2	設計	井元	検図	鶴田	名称	アップ角バーブラケット Bタイプ 1.2t SP 仕様図	
2							製図	吉本	承認	大橋	品番	NX9322B/L(R)-000SP	図番
1	-	-	-									S0055-H068 A	
改 訂				板厚・材質・仕上	SERATA 株式会社 セラタ								