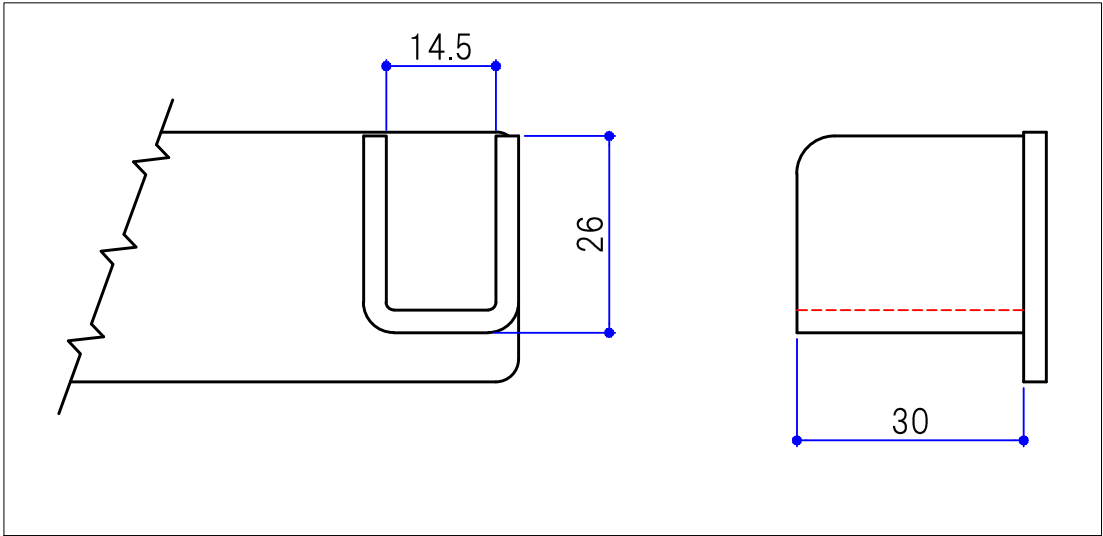
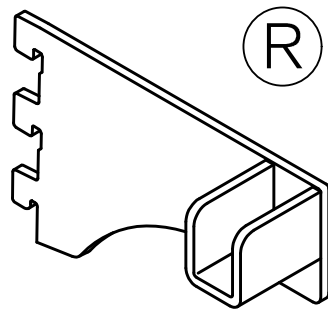
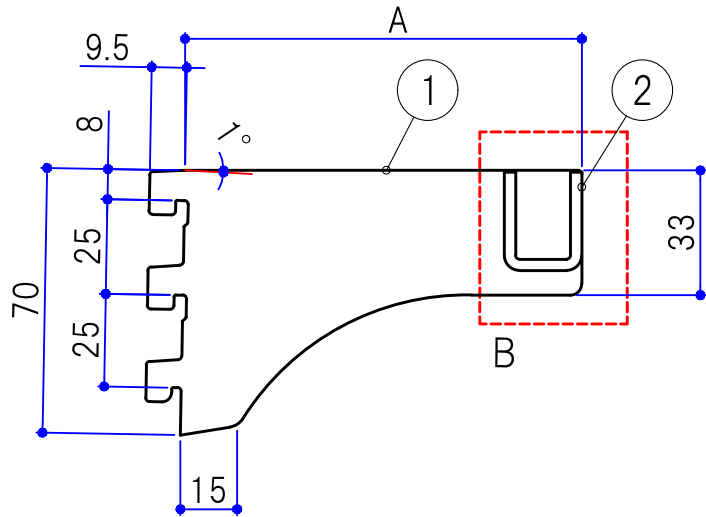


No.	品 番	A
1	NX7240C/L(R)-35	40
2	NX7240C/L(R)-50	55
3	NX7240C/L(R)-100	105
4	NX7240C/L(R)-150	155
5	NX7240C/L(R)-200	205
6	NX7240C/L(R)-250	255
7	NX7240C/L(R)-300	305

No.	部 品 名	品番、仕様	数量	備 考
1	本体	t 3.0 スチール	1	
2	ミニバ <sup>®</sup> -用受金具Cタイプ	t 3.0 スチール	1	



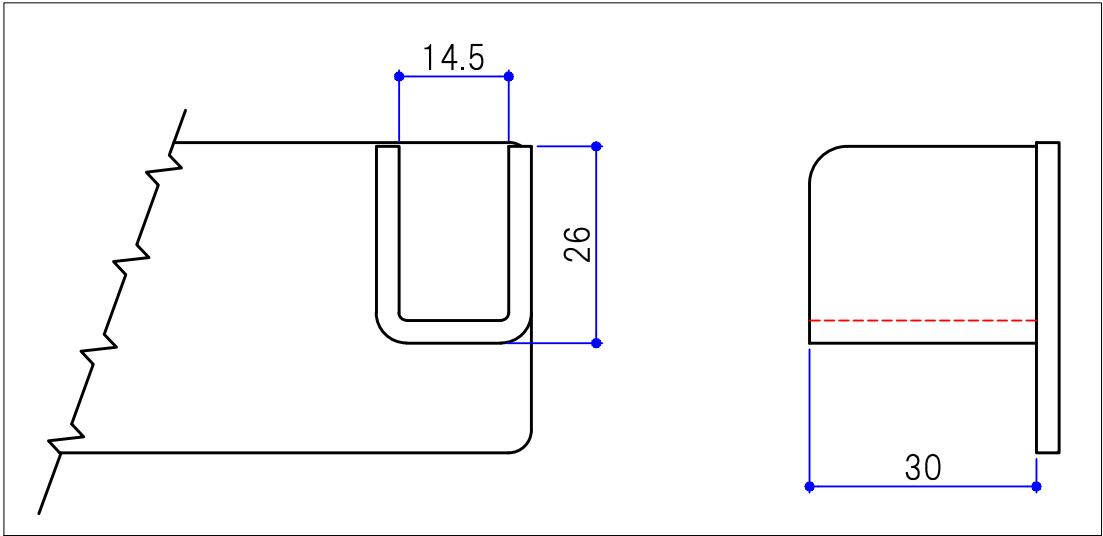
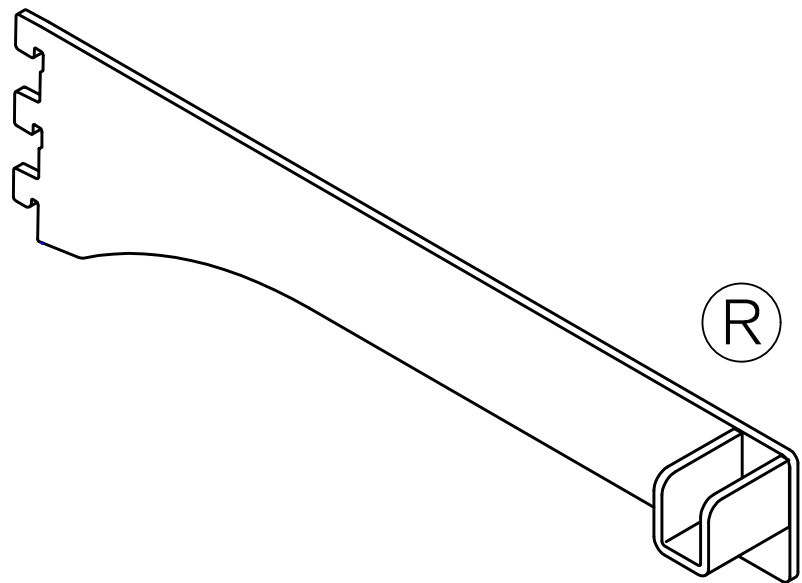
B部詳細図 (1/1)



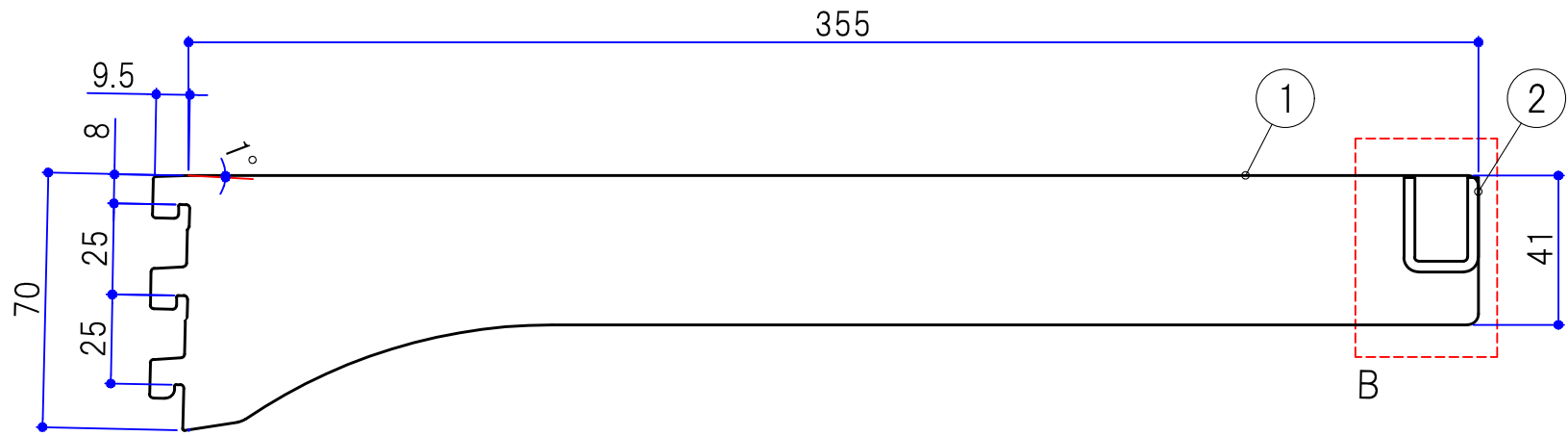
・本図面はR用であり、L用は対称とする

③						投影法		尺度	1/2	設計	井元 2018.09.21	検図	鶴田 2018.09.21	名称	水平ミニバーブラケット Cタイプ°仕様図		
②																	
①	-	-		-						製図	吉本 2018.09.21	承認	大橋 2018.09.21	品番	NX7240C/L(R)-000	図番	
改訂				板厚・材質・仕上	クロームメッキ	SERATA		株式会社 セラタ									

No.	部 品 名	品番、仕様	数量	備 考
1	本体	t 3.0 スチール	1	
2	ミニバ-用受金具Cタイプ	t 3.0 スチール	1	



B部詳細図 (1/1)

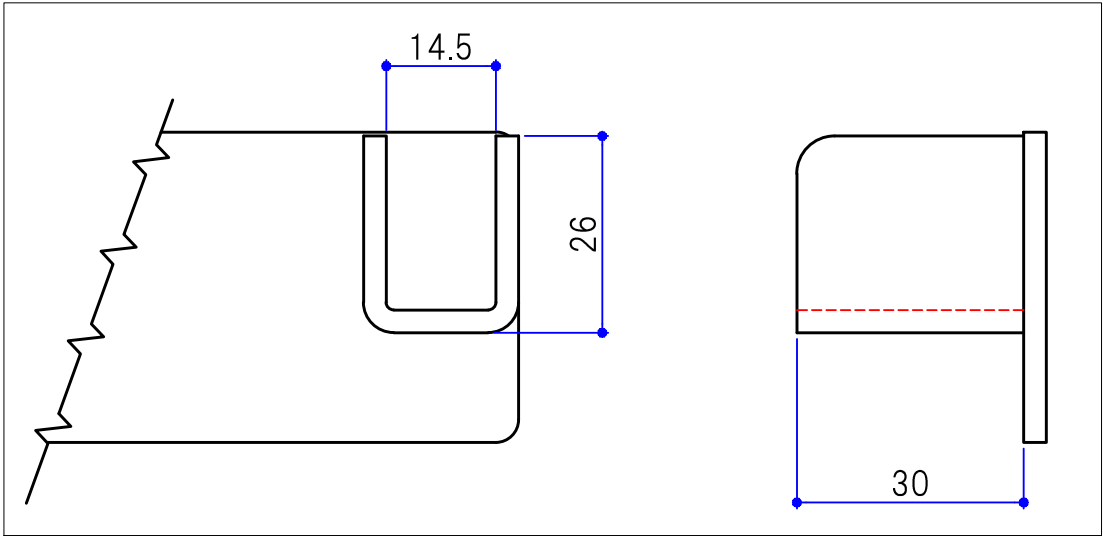
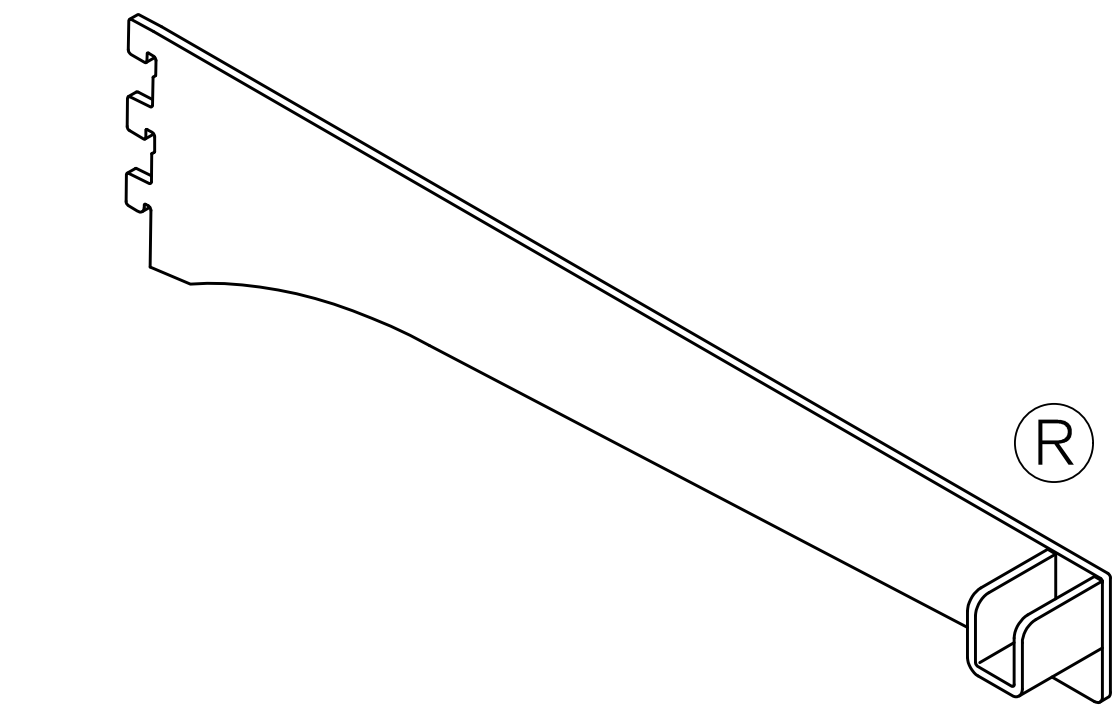


・本図面はR用であり、L用は対称とする

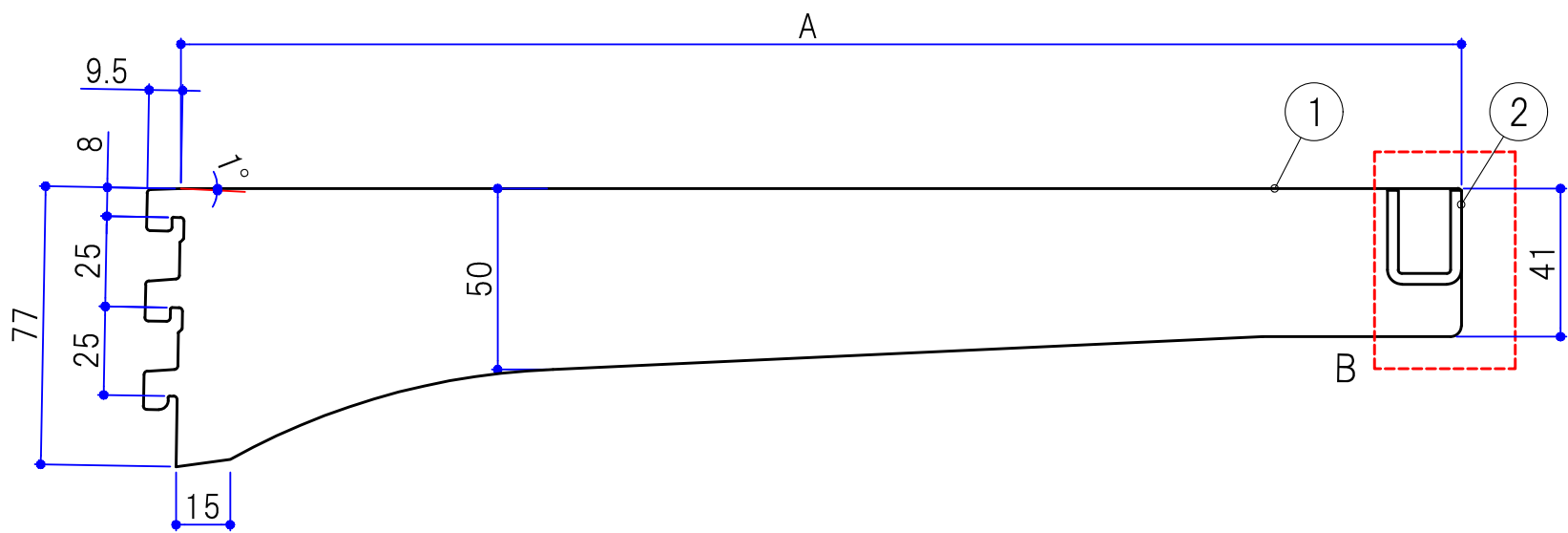
3					投影法	1/2	設計	井元	検図	鶴田	名称	水平ミニバ-ブラケット Cタイプ 仕様図	
2							2018.09.21	2018.09.21					
1	-	-	-				2018.09.21	2018.09.21					
改 訂				板厚・材質・仕上	クロ-ムメッキ	SERATA 株式会社 セラタ	製図	吉本	承認	大橋	品番	NX7240C/L(R)-350	図番 S0055-H055 A
								2018.09.21		2018.09.21			

No.	品 番	A
1	NX7240C/L(R)-400	405
2	NX7240C/L(R)-450	450

No.	部 品 名	品番、仕様	数量	備 考
1	本体	t 3.0 スチール	1	
2	ミニバ-用受金具Cタイプ	t 3.0 スチール	1	



B部詳細図 (1/1)

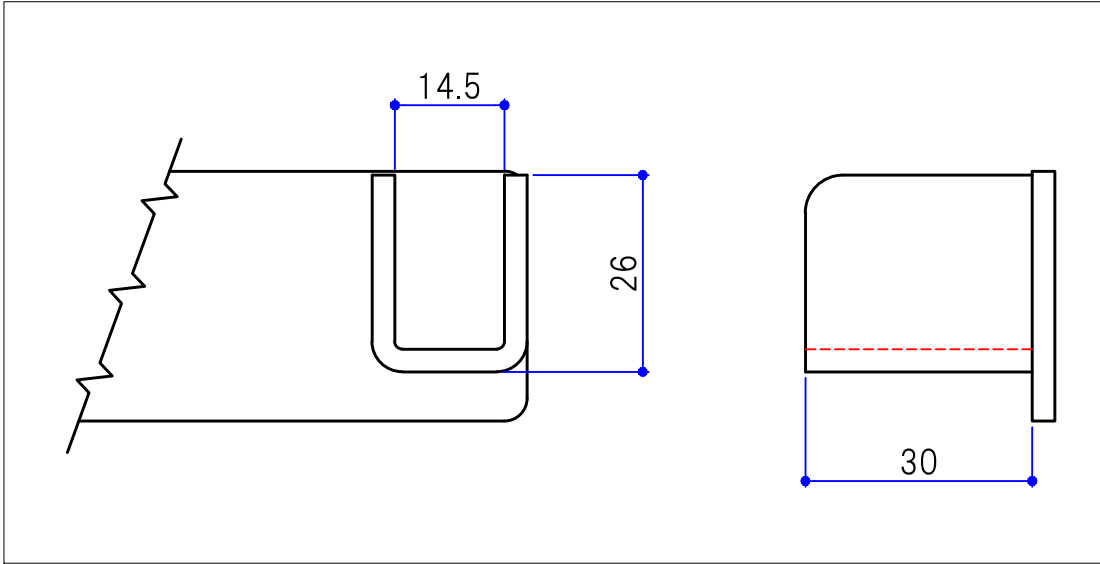
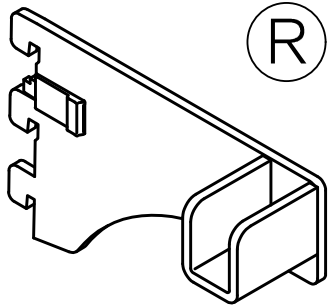
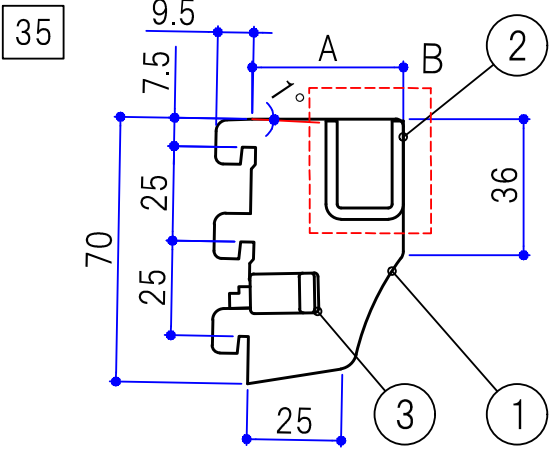


・本図面はR用であり、L用は対称とする

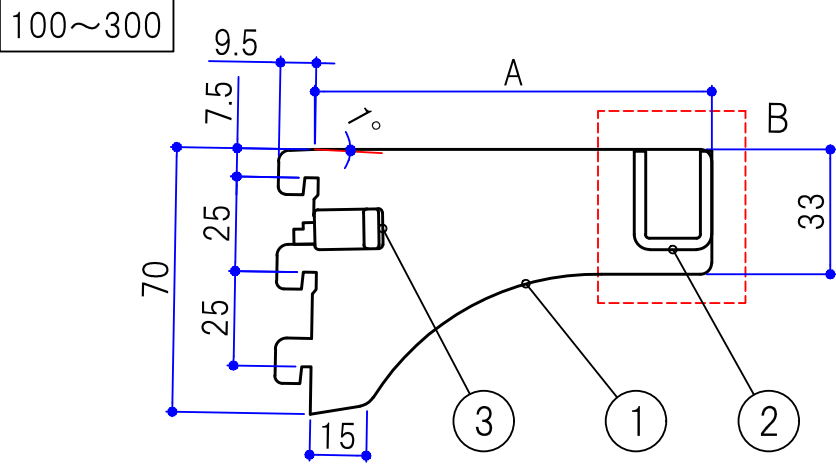
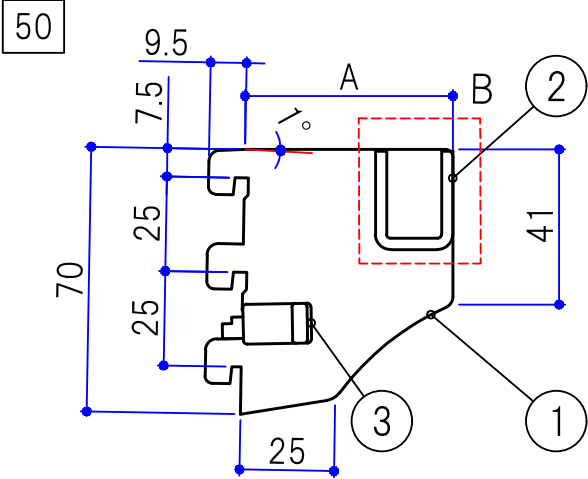
3						投影法		尺度	1/2	設計	井元 2018.09.21	検図	鶴田 2018.09.21	名称	水平ミニバ-ブラケット Cタイプ 仕様図		
2																	
1	-	-		-						製図	吉本 2018.09.21	承認	大橋 2018.09.21	品番	NX7240C/L(R)-000	図番	
改 訂				板厚・材質・仕上	クロ-ムメッキ	SERATA		株式会社 セラタ									

No.	品 番	A
1	NX7240C/L(R)-35SP	40
2	NX7240C/L(R)-50SP	55
3	NX7240C/L(R)-100SP	105
4	NX7240C/L(R)-150SP	155
5	NX7240C/L(R)-200SP	205
6	NX7240C/L(R)-250SP	255
7	NX7240C/L(R)-300SP	305

No.	部 品 名	品番、仕様	数量	備 考
1	本体	t 3.0 スチール (クロムメッキ)	1	
2	ミニバ-用爪	t 3.0 スチール (クロムメッキ)	1	
3	ブラケット抜け止め	ポリカーボネート (透明)	1	



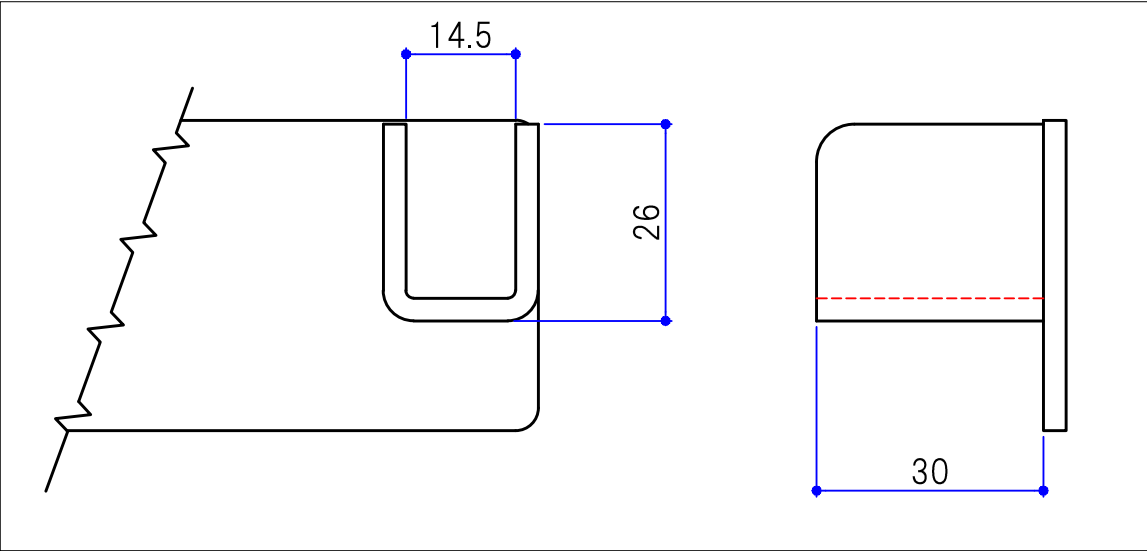
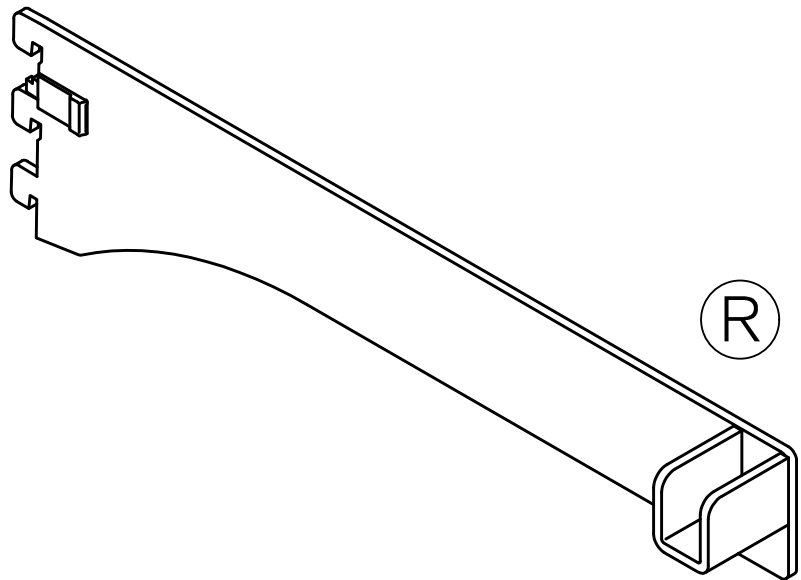
B部詳細図 (1/1)



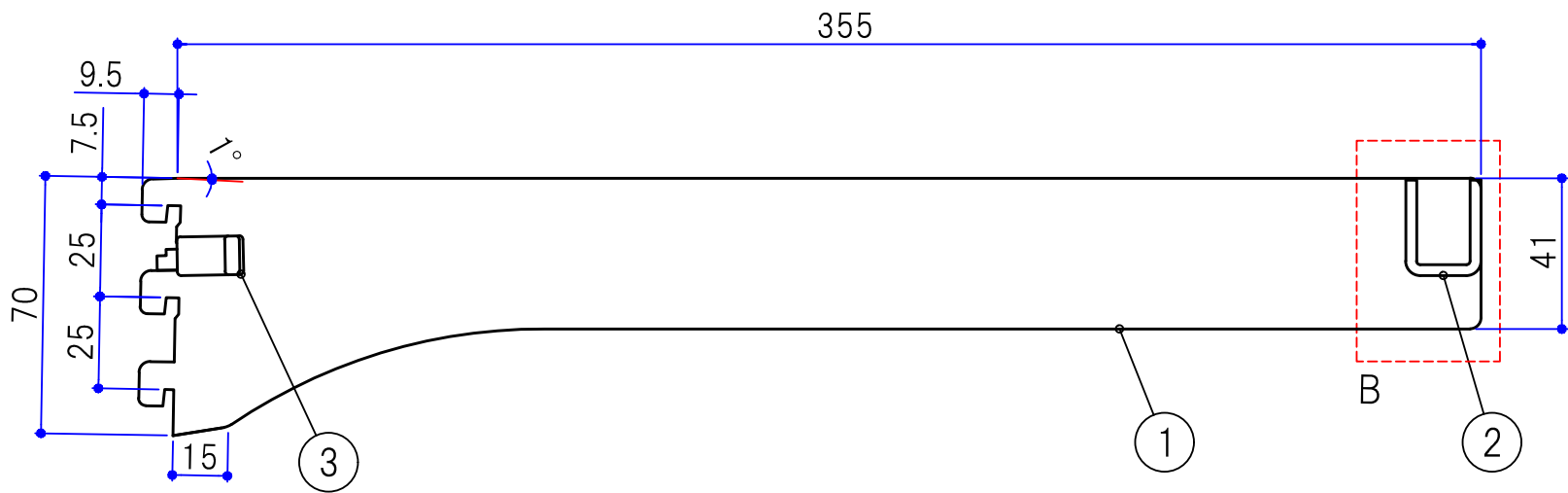
・本図面はR用であり、L用は対称とする

3					投影法	1/2	設計	井元	検図	鶴田	名称	水平ミニバ-ブラケット Cタイプ SP 仕様図	
2							2018.10.22	2018.10.22					
1	-	-	-				2018.10.22	2018.10.22			品番	NX7240C/L(R)-000SP	図番 S0055-H105 A
改 訂				板厚・材質・仕上	SERATA 株式会社 セラタ			製図	吉本	承認	大橋		
								2018.10.22	2018.10.22				

No.	部 品 名	品番、仕様	数量	備 考
1	本体	t 3.0 スチール (クロムメッキ)	1	
2	ミニバ-用爪	t 3.0 スチール (クロムメッキ)	1	
3	ブラケット抜け止め	ポリカーボネ-ト (透明)	1	



B部詳細図 (1/1)

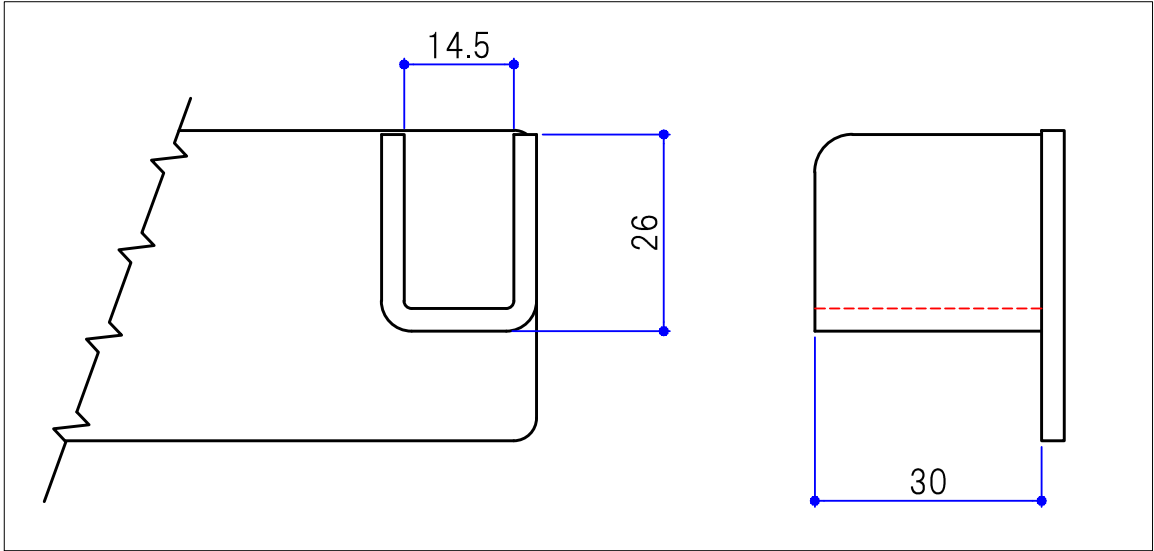
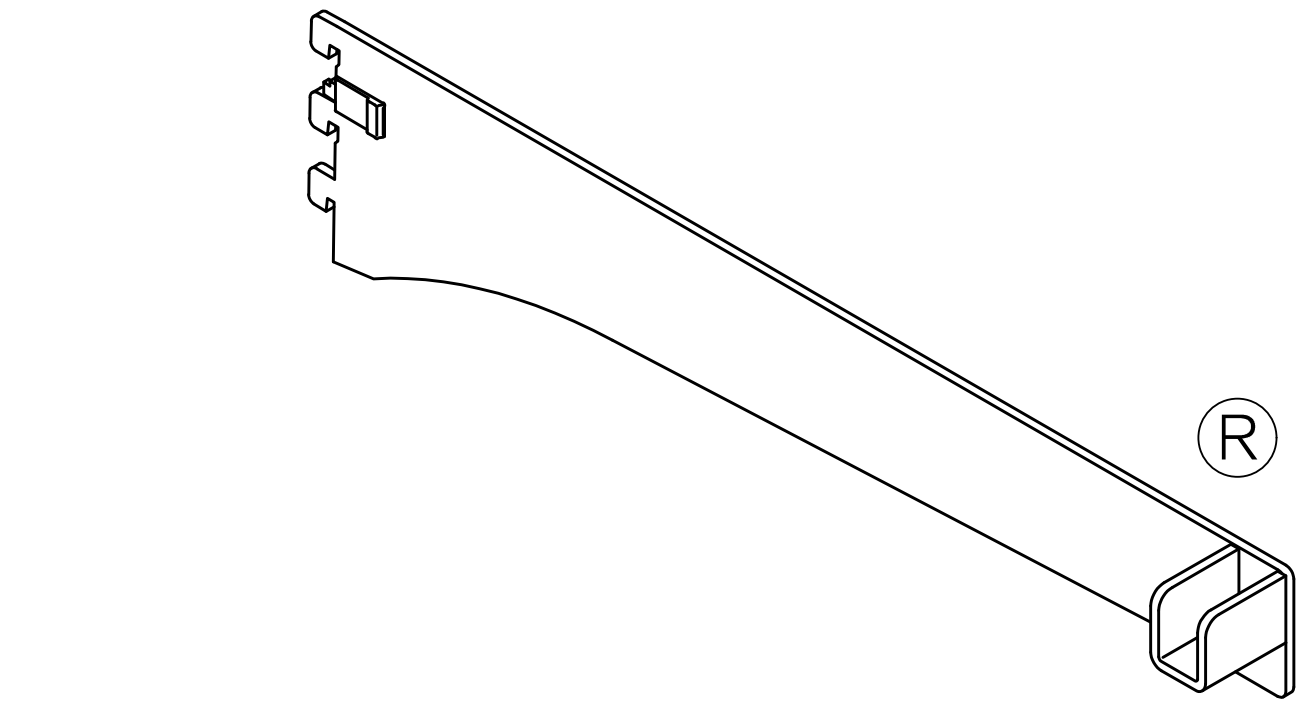


・本図面はR用であり、L用は対称とする

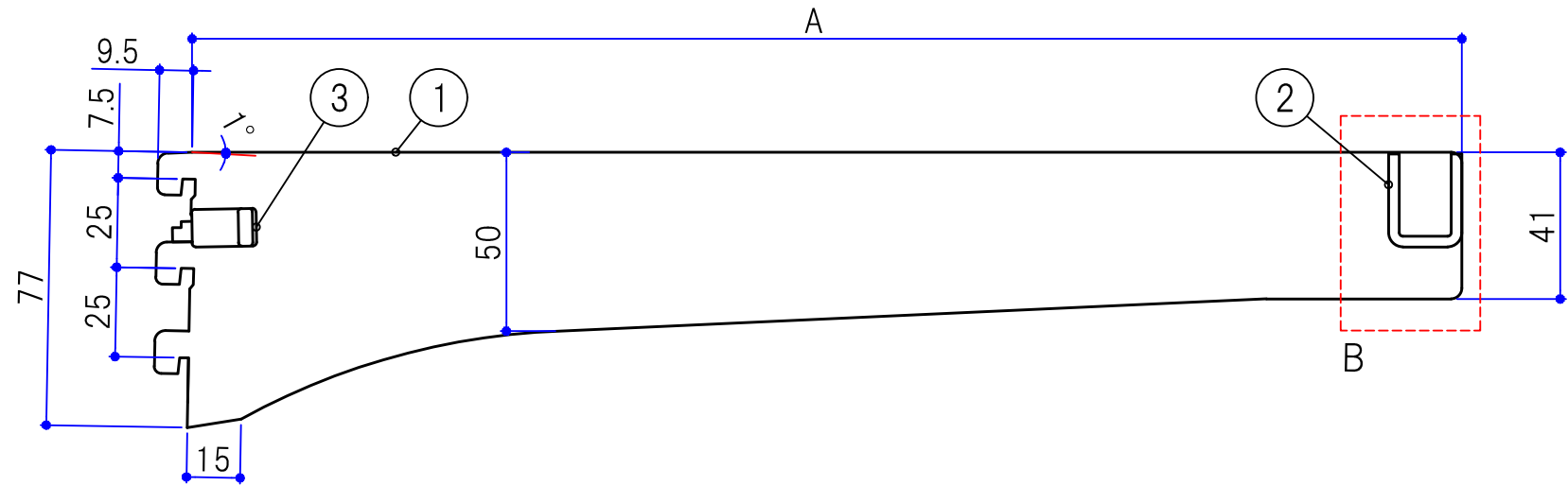
③						投影法		尺度	1/2	設計	井元	検図	鶴田	名称	水平ミニバーブラケット Cタイプ° SP 仕様図			
②										2018.10.22			2018.10.22					
①	-	-		-						2018.10.22	製図	吉本	承認	大橋	品番	NX7240C/L(R)-350SP		図番
改 訂				板厚・材質・仕上		SERATA		株式会社 セラタ										

No.	品 番	A
1	NX7240C/L(R)-400SP	405
2	NX7240C/L(R)-450SP	450

No.	部 品 名	品番、仕様	数量	備 考
1	本体	t 3.0 スチール (クロムメッキ)	1	
2	ミニバ-用爪	t 3.0 スチール (クロムメッキ)	1	
3	ブラケット抜け止め	ポリカ-ホ-ネット (透明)	1	



B部詳細図 (1/1)



・本図面はR用であり、L用は対称とする

3					投影法	1/2	設計	井元	検図	鶴田	名称	水平ミニバ-ブラケット Cタイプ SP 仕様図	
2							2018.10.19	2018.10.19					
1	-	-	-				2018.10.19	2018.10.19			品番	NX7240C/L(R)-000SP	図番 S0055-H107A
改 訂				板厚・材質・仕上	SERATA 株式会社 セラタ			製図	吉本	承認	大橋		
								2018.10.19	2018.10.19				