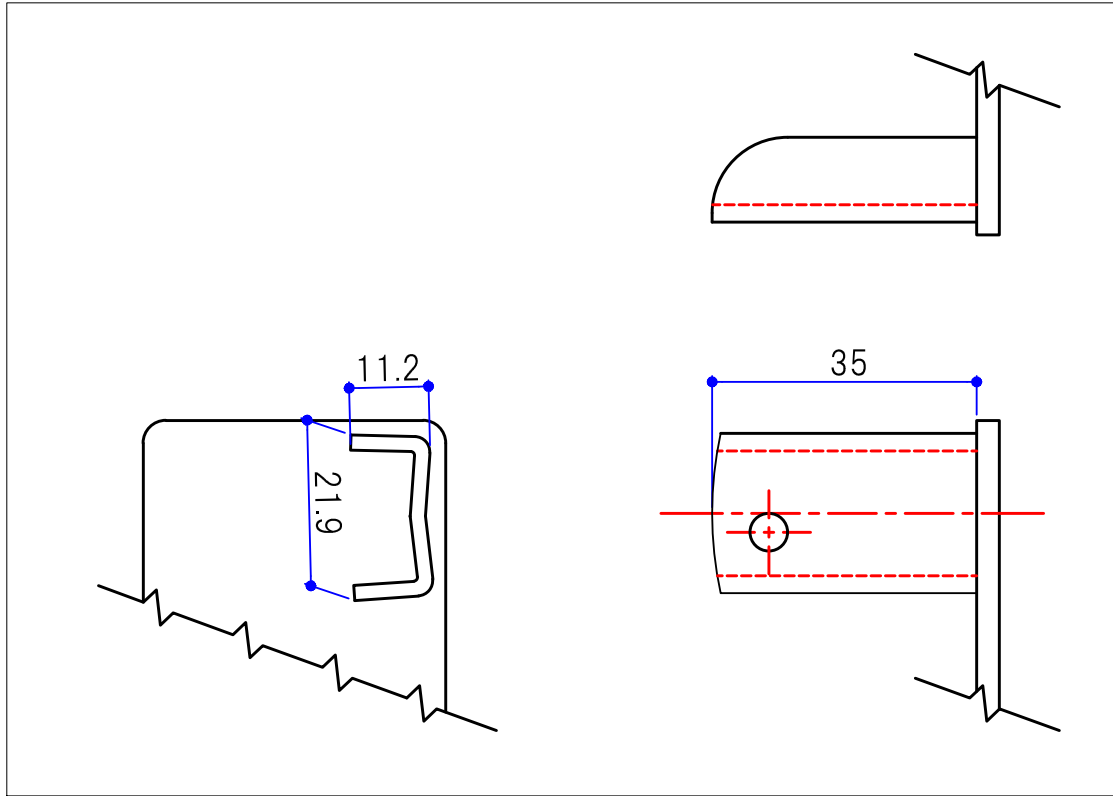

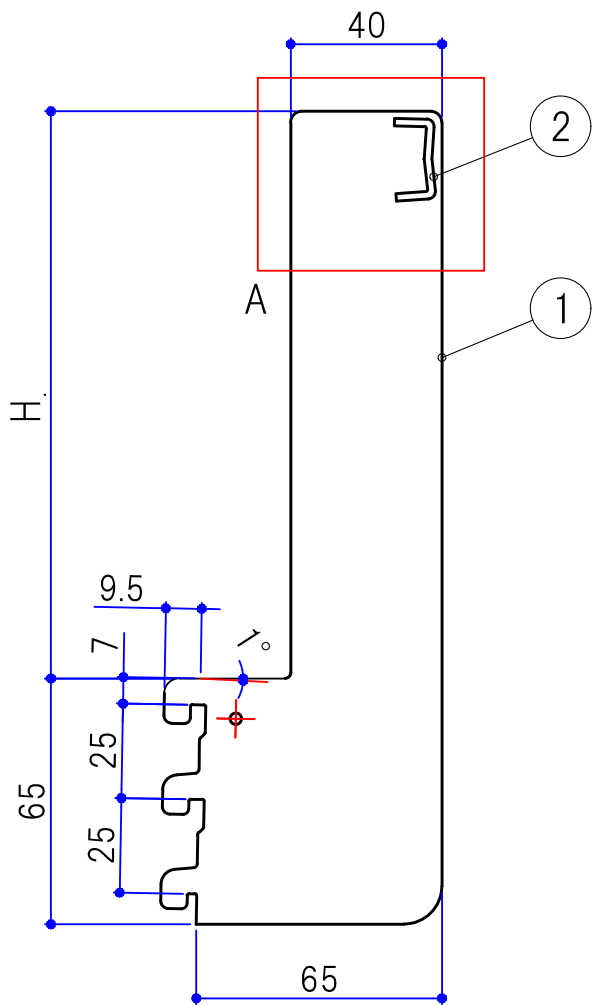


No.	品 番	H
1	NX9242B/L(R)-100	100
2	NX9242B/L(R)-150	150
3	NX9242B/L(R)-200	200
4	NX9242B/L(R)-250	250
5	NX9242B/L(R)-300	300

No.	部 品 名	品番、仕様	数量	備 考
1	本体	t 3.0 スチール	1	
2	ミニバ <sup>®</sup> -用爪	t 2.0 スチール	1	



A部詳細図 (1/1)

・本図面はR用であり、L用は対称とする

③					投影法	1/2	設計	井元	検図	鶴田	名称	アップミニバ <sup>®</sup> -ブラケット Bタイプ 1.2t 仕様図	
②							製図	吉本	承認	大橋	品番	NX9242B/L(R)-000	図番
①	-	-	-									S0055-H026 A	
改 訂				板厚・材質・仕上	クロムメッキ	SERATA 株式会社 セラタ							

