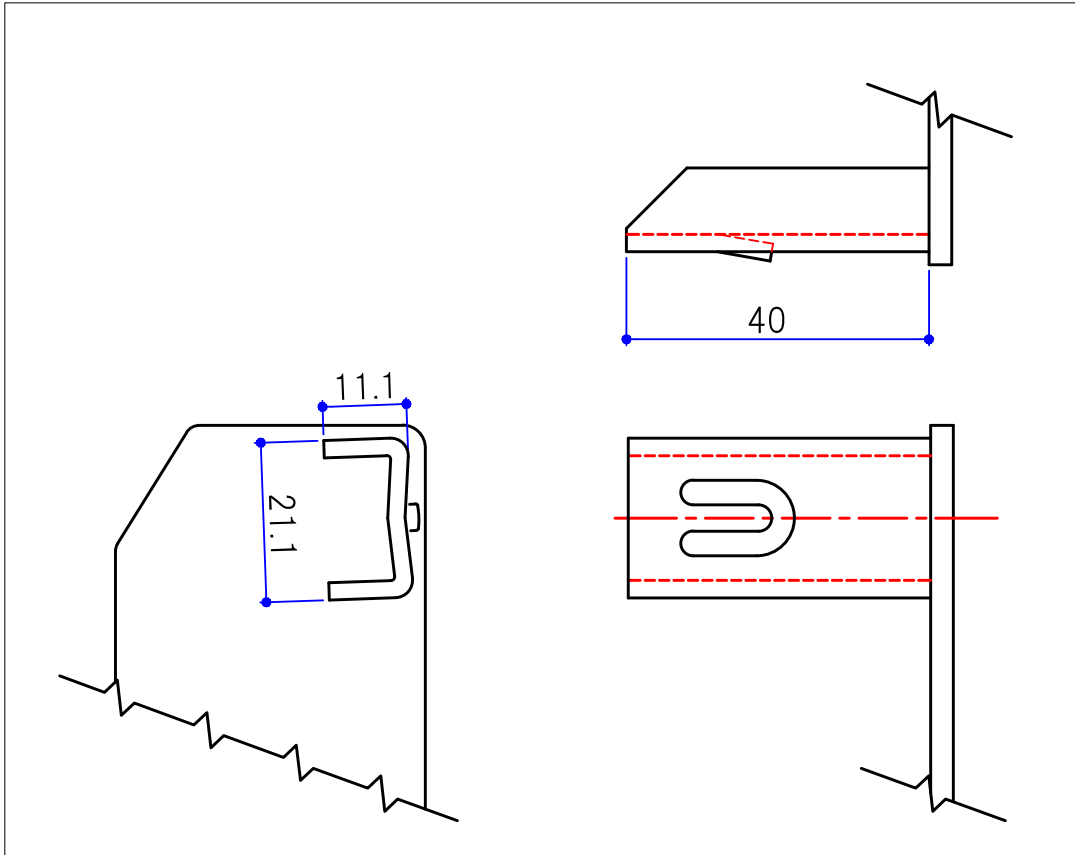

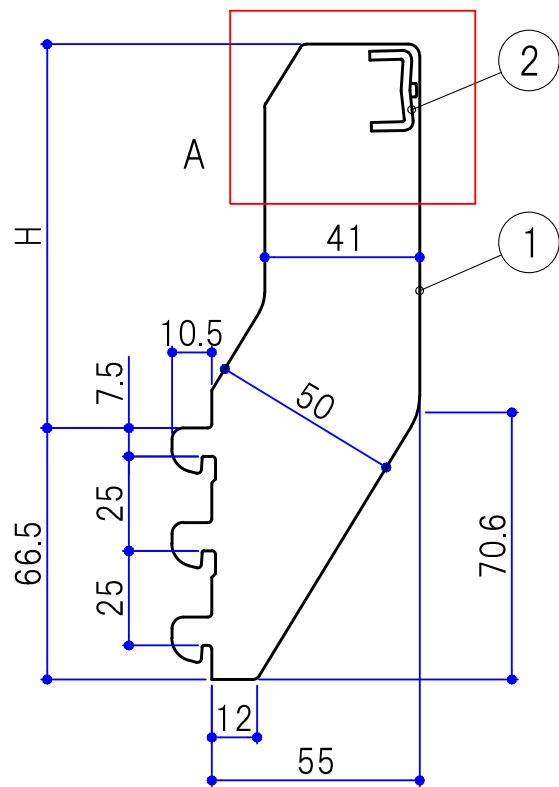


No.	品 番	H
1	NX9242BB/L(R)-100	101.5
2	NX9242BB/L(R)-150	151.5
3	NX9242BB/L(R)-200	201.5

No.	部 品 名	品番、仕様	数量	備 考
1	本体	t 3.0 スチール	1	
2	ミニバ-用爪	t 2.3 スチール	1	



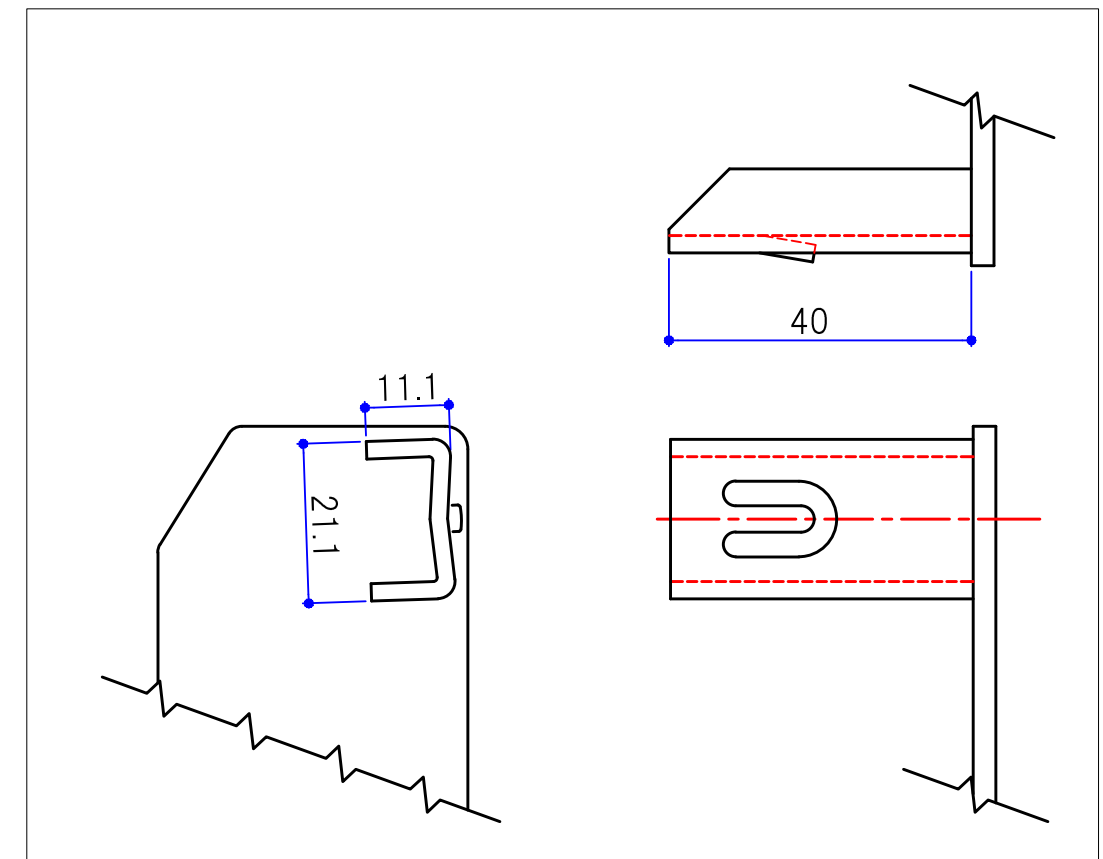
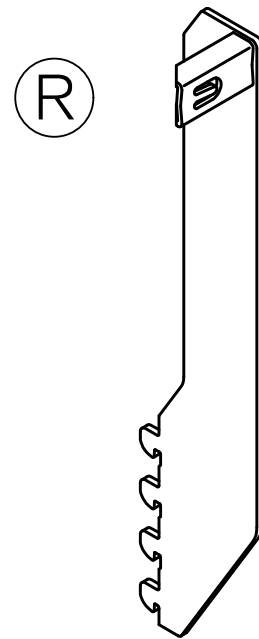
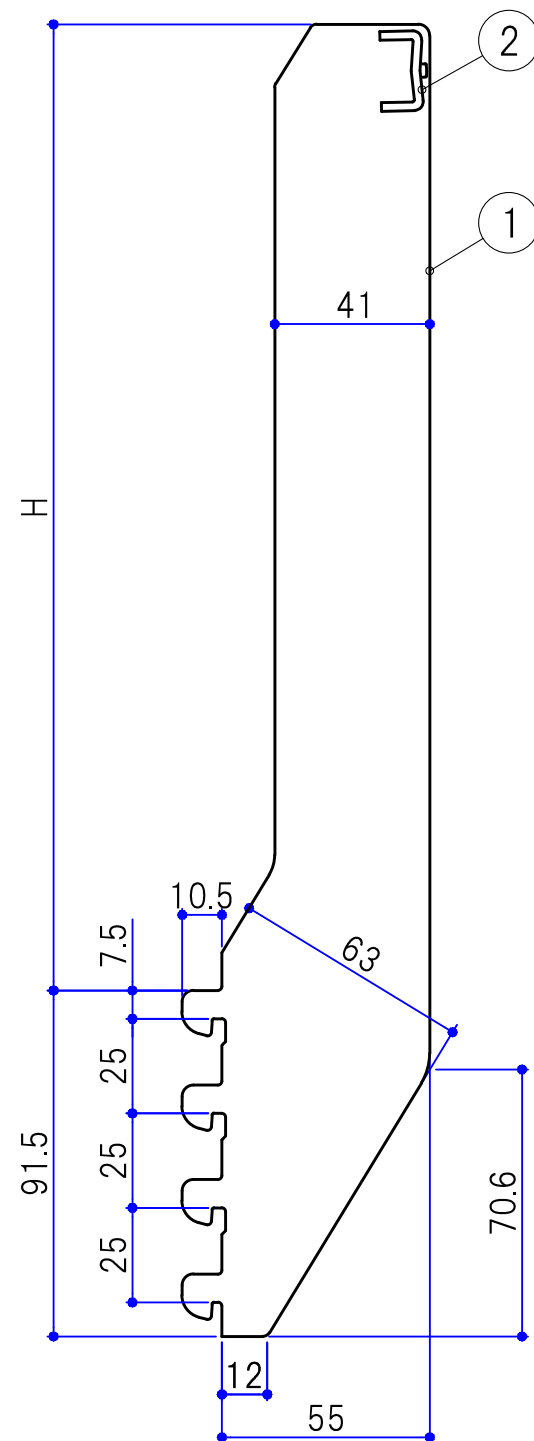
A部詳細図 (1/1)

・本図面はR用であり、L用は対称とする

③					投影法		尺度	1/2	設計	井元	検図	鶴田	名称	アップミニバ-ブラケット BBタイプ 1.2t 仕様図		
②									2018.09.28	2018.09.28						
①	-	-	-						2018.09.28	2018.09.28						
改 訂				板厚・材質・仕上	クロ-ムメッキ	SERATA 株式会社 セラタ		製図	吉本	承認	大橋	品番	NX9242BB/L(R)-000	図番	S0055-H031A	
									2018.09.28	2018.09.28						

No.	品 番	H
1	NX9242BB/L(R)-250	251.5
2	NX9242BB/L(R)-300	301.5

No.	部 品 名	品番、仕様	数量	備 考
1	本体	t 3.0 スチール	1	
2	ミニバ-用爪	t 2.3 スチール	1	



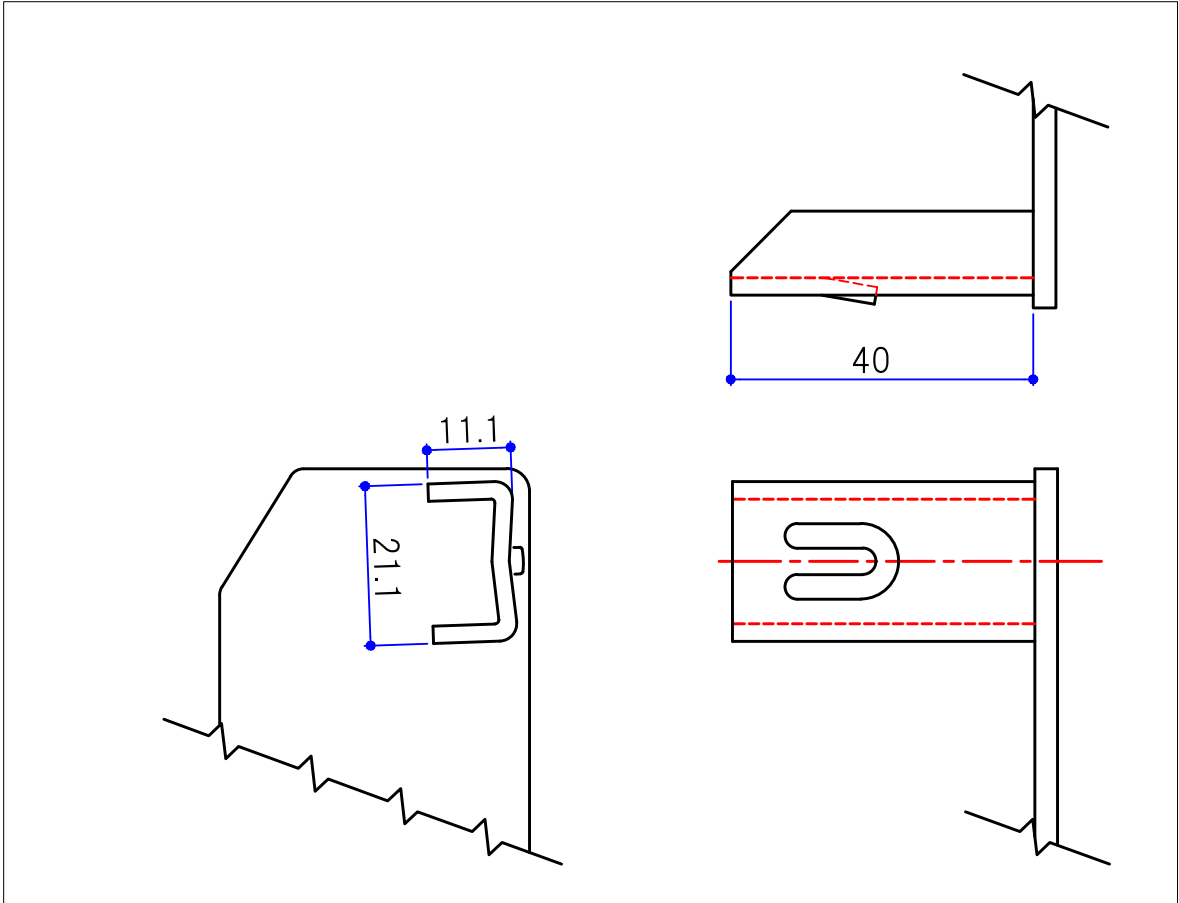

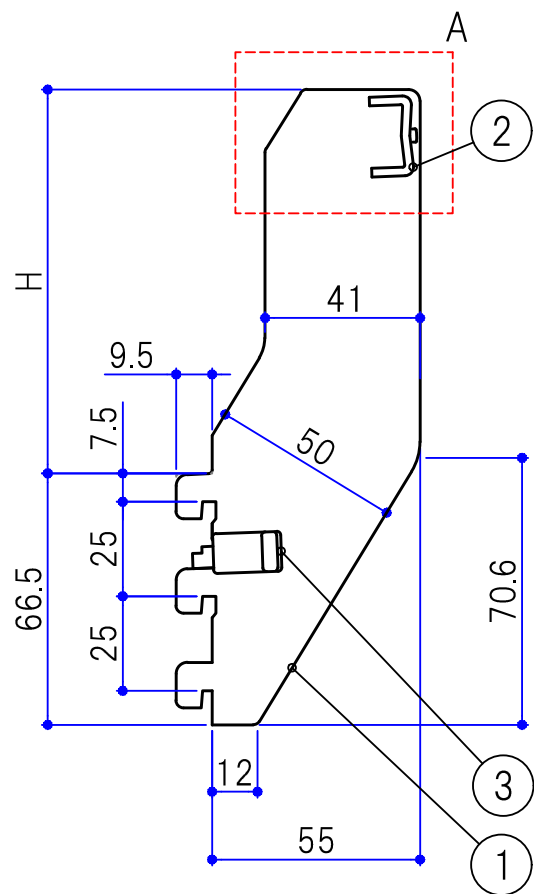
A部詳細図 (1/1)

・本図面はR用であり、L用は対称とする

3						投 影 法		尺 度	1/2	設 計	井元 2018.09.28	検 図	鶴田 2018.09.28	名 称	アップミニバ-ブラケット BBタイプ 1.2t 仕様図		/	
2						SERATA 株式会社 セラタ		尺 度	1/2	製 図	吉本 2018.09.28	承 認	大橋 2018.09.28	品 番	NX9242BB/L(R)-000	図 番		S0055-H032 A
1	-	-	-															
改 訂				板厚・材質・仕上	クロ-ムメッキ													

No.	品 番	H
1	NX9242BB/L(R)-100SP	101.5
2	NX9242BB/L(R)-150SP	151.5
3	NX9242BB/L(R)-200SP	201.5

No.	部 品 名	品番、仕様	数量	備 考
1	本体	t 3.0 スチール (クロムメッキ)	1	
2	ミニバ-用爪	t 2.3 スチール (クロムメッキ)	1	
3	ブラケット抜け止め	ポリカーボネート (透明)	1	



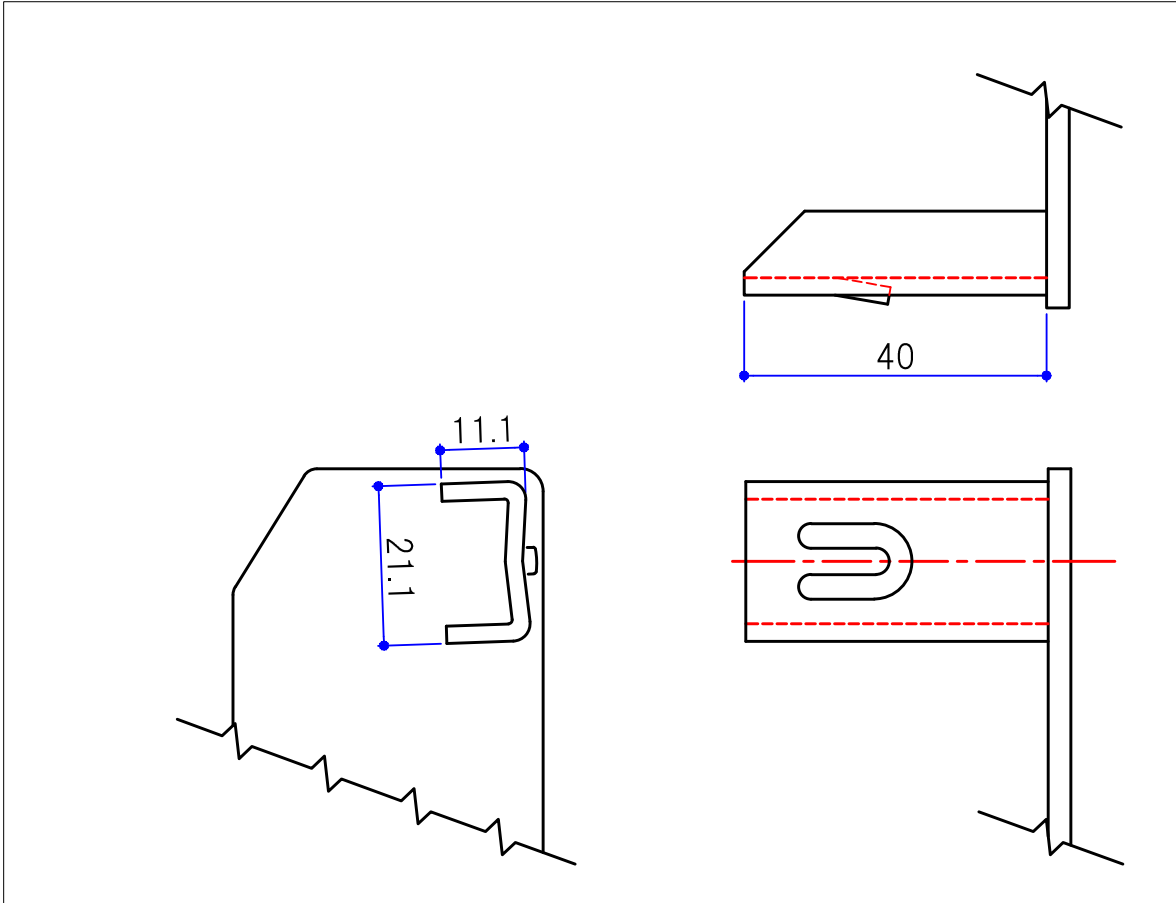
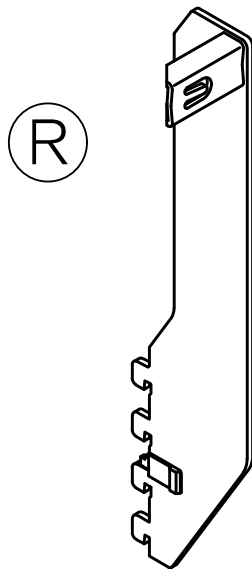
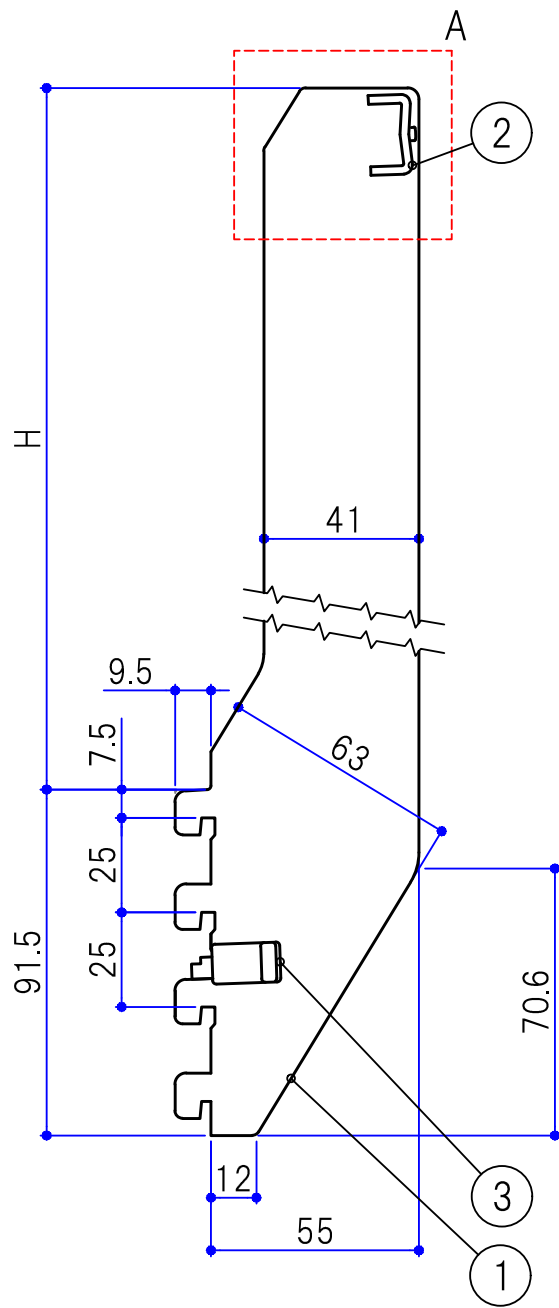
A部 詳細図 (1/1)

・本図面はR用であり、L用は対称とする

③					投影法	⊕	尺度	1/2	設計	井元	2018.10.19	検図	鶴田	2018.10.19	名称	アップミニバ-ブラケット BBタイプ 1.2t SP 仕様図		
②									製図	吉本	2018.10.19	承認	大橋	2018.10.19	品番	NX9242BB/L(R)-000SP	図番	S0055-H115A
①	-	-	-						改 訂			板厚・材質・仕上			SERATA 株式会社 セラタ			

No.	品 番	H
1	NX9242BB/L(R)-250SP	251.5
2	NX9242BB/L(R)-300SP	301.5

No.	部 品 名	品番、仕様	数量	備 考
1	本体	t 3.0 スチール (クロムメッキ)	1	
2	ミニバ-用爪	t 2.3 スチール (クロムメッキ)	1	
3	ブラケット抜け止め	ポリカーボネート (透明)	1	



A部 詳細図 (1/1)

・本図面はR用であり、L用は対称とする

③					投影法	1/2	設計	井元	検図	鶴田	名称	アップミニバ-ブラケット BBタイプ 1.2t SP 仕様図
②							製図	吉本	承認	大橋	品番	NX9242BB/L(R)-000SP
①	-	-	-								図番	S0055-H116A
改 訂				板厚・材質・仕上	SERATA 株式会社 セラタ							